

Gaviota Simbac, S.L.

Cuentas anuales del ejercicio
terminado el 31 de diciembre de
2022 e informe de gestión, junto
con el informe de auditoría
independiente

INFORME DE AUDITORÍA DE CUENTAS ANUALES EMITIDO POR UN AUDITOR INDEPENDIENTE

A los socios de Gaviota Simbac, S.L.:

Opinión

Hemos auditado las cuentas anuales de Gaviota Simbac, S.L. (la Sociedad), que comprenden el balance a 31 de diciembre de 2022, la cuenta de pérdidas y ganancias, el estado de cambios en el patrimonio neto, el estado de flujos de efectivo y la memoria correspondientes al ejercicio terminado en dicha fecha.

En nuestra opinión, las cuentas anuales adjuntas expresan, en todos los aspectos significativos, la imagen fiel del patrimonio y de la situación financiera de la Sociedad a 31 de diciembre de 2022, así como de sus resultados y flujos de efectivo correspondientes al ejercicio terminado en dicha fecha, de conformidad con el marco normativo de información financiera que resulta de aplicación (que se identifica en la nota 2.a) de la memoria adjunta) y, en particular, con los principios y criterios contables contenidos en el mismo.

Fundamento de la opinión

Hemos llevado a cabo nuestra auditoría de conformidad con la normativa reguladora de la actividad de auditoría de cuentas vigente en España. Nuestras responsabilidades de acuerdo con dichas normas se describen más adelante en la sección *Responsabilidades del auditor en relación con la auditoría de las cuentas anuales* de nuestro informe.

Somos independientes de la Sociedad de conformidad con los requerimientos de ética, incluidos los de independencia, que son aplicables a nuestra auditoría de las cuentas anuales en España según lo exigido por la normativa reguladora de la actividad de auditoría de cuentas. En este sentido, no hemos prestado servicios distintos a los de la auditoría de cuentas ni han concurrido situaciones o circunstancias que, de acuerdo con lo establecido en la citada normativa reguladora, hayan afectado a la necesaria independencia de modo que se haya visto comprometida.

Consideramos que la evidencia de auditoría que hemos obtenido proporciona una base suficiente y adecuada para nuestra opinión.

Aspectos más relevantes de la auditoría

Los aspectos más relevantes de la auditoría son aquellos que, según nuestro juicio profesional, han sido considerados como los riesgos de incorrección material más significativos en nuestra auditoría de las cuentas anuales del periodo actual. Estos riesgos han sido tratados en el contexto de nuestra auditoría de las cuentas anuales en su conjunto, y en la formación de nuestra opinión sobre estas, y no expresamos una opinión por separado sobre esos riesgos.

Nuestra opinión de auditoría sobre las cuentas anuales no cubre el informe de gestión. Nuestra responsabilidad sobre el informe de gestión, de conformidad con lo exigido por la normativa reguladora de la actividad de auditoría de cuentas, consiste en:

- a) Comprobar únicamente que el estado de información no financiera se ha facilitado en la forma prevista en la normativa aplicable y, en caso contrario, a informar sobre ello.
- b) Evaluar e informar sobre la concordancia del resto de la información incluida en el informe de gestión con las cuentas anuales, a partir del conocimiento de la entidad obtenido en la realización de la auditoría de las citadas cuentas, así como evaluar e informar de si el contenido y presentación de esta parte del informe de gestión son conformes a la normativa que resulta de aplicación. Si, basándonos en el trabajo que hemos realizado, concluimos que existen incorrecciones materiales, estamos obligados a informar de ello.

Sobre la base del trabajo realizado, según lo descrito anteriormente, hemos comprobado que el informe de gestión incluye una referencia relativa a que la información mencionada en el apartado a) anterior se facilita en el informe de gestión consolidado del ejercicio 2022 de Gaviota Simbac, S.L. y sociedades dependientes, y que el resto de la información que contiene el informe de gestión concuerda con la de las cuentas anuales del ejercicio 2022 y su contenido y presentación son conformes a la normativa que resulta de aplicación.

Responsabilidad de los administradores en relación con las cuentas anuales

Los administradores son responsables de formular las cuentas anuales adjuntas, de forma que expresen la imagen fiel del patrimonio, de la situación financiera y de los resultados de la Sociedad, de conformidad con el marco normativo de información financiera aplicable a la entidad en España, y del control interno que consideren necesario para permitir la preparación de cuentas anuales libres de incorrección material, debida a fraude o error.

En la preparación de las cuentas anuales, los administradores son responsables de la valoración de la capacidad de la Sociedad para continuar como empresa en funcionamiento, revelando, según corresponda, las cuestiones relacionadas con empresa en funcionamiento y utilizando el principio contable de empresa en funcionamiento excepto si los administradores tienen intención de liquidar la Sociedad o de cesar sus operaciones, o bien no exista otra alternativa realista.

Responsabilidades del auditor en relación con la auditoría de las cuentas anuales

Nuestros objetivos son obtener una seguridad razonable de que las cuentas anuales en su conjunto están libres de incorrección material, debida a fraude o error, y emitir un informe de auditoría que contiene nuestra opinión.

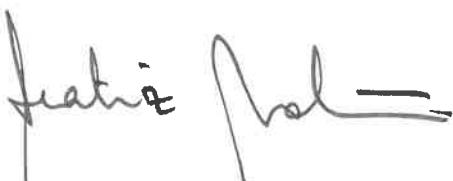
Seguridad razonable es un alto grado de seguridad pero no garantiza que una auditoría realizada de conformidad con la normativa reguladora de la actividad de auditoría de cuentas vigente en

España siempre detecte una incorrección material cuando existe. Las incorrecciones pueden deberse a fraude o error y se consideran materiales si, individualmente o de forma agregada, puede preverse razonablemente que influyan en las decisiones económicas que los usuarios toman basándose en las cuentas anuales.

En el anexo de este informe de auditoría se incluye una descripción más detallada de nuestras responsabilidades en relación con la auditoría de las cuentas anuales. Esta descripción que se encuentra en las páginas 5 y 6 es parte integrante de nuestro informe de auditoría.

DELOITTE, S.L.

Inscrita en el R.O.A.C. nº S0692



Beatriz Martín Velázquez

Inscrita en el R.O.A.C. nº 18539

10 de mayo de 2023



DELOITTE, S.L.

2023 Núm.31/23/00051

.....
Informe de auditoría de cuentas sujeto
a la normativa de auditoría de cuentas
española o internacional
.....

Anexo de nuestro informe de auditoría

Adicionalmente a lo incluido en nuestro informe de auditoría, en este anexo incluimos nuestras responsabilidades respecto a la auditoría de las cuentas anuales.

Responsabilidades del auditor en relación con la auditoría de las cuentas anuales

Como parte de una auditoría de conformidad con la normativa reguladora de la actividad de auditoría de cuentas vigente en España, aplicamos nuestro juicio profesional y mantenemos una actitud de escepticismo profesional durante toda la auditoría. También:

- Identificamos y valoramos los riesgos de incorrección material en las cuentas anuales, debida a fraude o error, diseñamos y aplicamos procedimientos de auditoría para responder a dichos riesgos y obtenemos evidencia de auditoría suficiente y adecuada para proporcionar una base para nuestra opinión. El riesgo de no detectar una incorrección material debida a fraude es más elevado que en el caso de una incorrección material debida a error, ya que el fraude puede implicar colusión, falsificación, omisiones deliberadas, manifestaciones intencionadamente erróneas, o la elusión del control interno.
- Obtenemos conocimiento del control interno relevante para la auditoría con el fin de diseñar procedimientos de auditoría que sean adecuados en función de las circunstancias, y no con la finalidad de expresar una opinión sobre la eficacia del control interno de la entidad.
- Evaluamos si las políticas contables aplicadas son adecuadas y la razonabilidad de las estimaciones contables y la correspondiente información revelada por los administradores.
- Concluimos sobre si es adecuada la utilización, por los administradores, del principio contable de empresa en funcionamiento y, basándonos en la evidencia de auditoría obtenida, concluimos sobre si existe o no una incertidumbre material relacionada con hechos o con condiciones que pueden generar dudas significativas sobre la capacidad de la Sociedad para continuar como empresa en funcionamiento. Si concluimos que existe una incertidumbre material, se requiere que llamemos la atención en nuestro informe de auditoría sobre la correspondiente información revelada en las cuentas anuales o, si dichas revelaciones no son adecuadas, que expresemos una opinión modificada. Nuestras conclusiones se basan en la evidencia de auditoría obtenida hasta la fecha de nuestro informe de auditoría. Sin embargo, los hechos o condiciones futuros pueden ser la causa de que la Sociedad deje de ser una empresa en funcionamiento.
- Evaluamos la presentación global, la estructura y el contenido de las cuentas anuales, incluida la información revelada, y si las cuentas anuales representan las transacciones y hechos subyacentes de un modo que logran expresar la imagen fiel.

Nos comunicamos con los administradores de la entidad en relación con, entre otras cuestiones, el alcance y el momento de realización de la auditoría planificados y los hallazgos significativos de la auditoría, así como cualquier deficiencia significativa del control interno que identificamos en el transcurso de la auditoría.

Entre los riesgos significativos que han sido objeto de comunicación a los administradores de la entidad, determinamos los que han sido de la mayor significatividad en la auditoría de las cuentas anuales del periodo actual y que son, en consecuencia, los riesgos considerados más significativos.

Describimos esos riesgos en nuestro informe de auditoría salvo que las disposiciones legales o reglamentarias prohíban revelar públicamente la cuestión.

GAVIOTA SIMBAC, S.L.

BALANCE AL 31 DE DICIEMBRE DE 2022
(Euros)

ACTIVO	Notas de la memoria	Ejercicio 2022	Ejercicio 2021	PATRIMONIO NETO Y PASIVO	Notas de la memoria	Ejercicio 2022	Ejercicio 2021
ACTIVO NO CORRIENTE		56.545.656	45.891.314	PATRIMONIO NETO-		57.815.870	51.527.065
Inmovilizado Intangible-	5	2.854.040	2.653.012	FONDOS PROPIOS-	12	57.921.080	51.642.715
Desarrollo		1.003.119	872.524	Capital-		35.100	35.100
Patentes		73.219	78.925	Capital escriturado		35.100	35.100
Concesiones		740.009	779.862	Prima de emisión		4.512.648	4.512.648
Fondo de comercio		1.034	1.034	Reservas-		43.094.967	36.104.644
Aplicaciones Informáticas		1.036.659	920.667	Legal y estatutarias		7.020	7.020
Inmovilizado material-	6	14.882.507	12.155.263	Otras reservas		43.087.947	36.097.624
Terrenos y construcciones		1.486.086	1.560.846	Resultado del ejercicio		10.278.365	10.990.323
Instalaciones técnicas y otro inmovilizado material		9.520.838	7.853.316	AJUSTES POR CAMBIOS DE VALOR		(127.573)	(147.478)
Inmovilizado en curso y anticipos	7	3.875.583	2.741.101	SUBVENCIONES, DONACIONES Y LEGADOS RECIBIDOS		22.363	31.828
Inversiones inmobiliarias-		720.881	799.176				
Terrenos		196.394	196.394				
Construcciones		524.487	542.782				
Inversiones en empresas del grupo y asociadas a largo plazo-	9	37.507.281	28.768.569	PASIVO NO CORRIENTE	18	23.263.565	19.686.333
Instrumentos de patrimonio		35.738.152	28.896.489	Provisiones a largo plazo		80.000	-
Créditos a empresas	17	1.769.129	872.080	Deudas a largo plazo-	13	23.035.074	19.479.384
Inversiones financieras a largo plazo-		469.834	426.581	Deudas con entidades de crédito		19.180.590	18.912.746
Instrumentos de patrimonio		149.594	-	Acreedores por arrendamiento financiero		289.426	76.332
Créditos a terceros		117.798	263.604	Otros pasivos financieros	9	3.568.058	490.906
Otros activos financieros		202.102	162.977	Pasivos por impuesto diferido	14	145.491	206.949
Activos por impuesto diferido	14	111.313	148.713				
ACTIVO CORRIENTE		67.540.476	75.824.846	PASIVO CORRIENTE		43.005.897	50.502.762
Activos no corrientes mantenidos para la venta	10	3.143.625	-	Deudas a corto plazo-		19.815.960	17.750.964
Existencias-	11	30.894.846	31.569.036	Deudas con entidades de crédito	13	17.371.541	17.116.120
Comerciales		7.911.725	8.889.150	Acreedores por arrendamiento financiero		80.075	20.749
Materias primas y otros aprovisionamientos		11.205.590	11.040.053	Otros pasivos financieros	9	2.364.344	594.095
Productos en curso		5.078.464	3.821.755	Deudas con empresas del grupo y asociadas	17	454.206	-
Productos terminados		6.388.495	7.322.854	Acreedores comerciales y otras cuentas a pagar-		22.736.731	32.771.798
Anticipos a proveedores		250.572	495.224	Proveedores		13.284.085	25.186.396
Deudores comerciales y otras cuentas a cobrar-		19.358.840	25.383.313	Proveedores		1.654.313	586.562
Clientes por ventas y prestaciones de servicios		11.742.898	17.163.668	Proveedores, empresas del grupo y asociadas	17	2.518.021	2.174.055
Clientes, empresas del grupo y asociadas	17	7.520.537	6.616.195	Acreedores varios		2.063.248	548.497
Deudores varios		40	152.797	Personas		1.821.757	826.181
Personal		3.719	1.424	Pasivos por impuesto corriente	14	2.063.248	2.931.163
Otros créditos con las administraciones públicas	14	89.646	1.449.229	Otras deudas con las administraciones públicas	14	496.844	518.944
Inversiones financieras a corto plazo-		1.064.928	1.474.545	Anticipos de clientes			
Instrumentos de patrimonio		253.666	167.106	TOTAL PATRIMONIO NETO Y PASIVO		124.086.332	121.716.160
Créditos a empresas		126.415	100.636				
Valores representativos de deuda		684.847	150.499				
Otros activos financieros		544.218	405.190				
Periodificaciones a corto plazo		12.596.019	16.992.762				
Efectivo y otros activos líquidos equivalentes-		12.596.019	16.117.762				
Tesorería		-	875.000				
Otros activos líquidos equivalentes		-	-				
TOTAL ACTIVO		124.086.332	121.716.160				

Las notas 1 a 20 descritas en la memoria adjunta forman parte integrante del balance al 31 de diciembre 2022.


D. Francisco V. Guillén Chico
Presidente del consejo

WAG
AB
76

GAVIOTA SIMBAC, S.L.

CUENTA DE PÉRDIDAS Y GANANCIAS DEL EJERCICIO 2022

(Euros)

	Notas de la memoria	Ejercicio 2022	Ejercicio 2021
OPERACIONES CONTINUADAS			
Importe neto de la cifra de negocios-	16	112.854.408	110.680.363
Ventas		112.852.251	110.680.363
Prestación de servicios		2.157	-
Variación de existencias de productos terminados y en curso de fabricación	16	322.350	4.897.827
Trabajos realizados por la empresa para su activo	5	578.113	23.675
Aprovisionamientos-	16	(71.754.160)	(73.669.974)
Consumo de mercaderías		(25.072.491)	(21.622.335)
Consumo de materias primas y otras materias consumibles		(41.281.127)	(44.622.359)
Trabajos realizados por otras empresas		(5.400.542)	(7.425.280)
Otros ingresos de explotación-		1.711.356	1.289.377
Ingresos accesorios y otros de gestión corriente		1.708.496	1.278.685
Subvenciones de explotación incorporadas al resultado del ejercicio		2.860	10.692
Gastos de personal-	16	(15.608.049)	(13.734.606)
Sueldos, salarios y asimilados		(12.093.006)	(10.363.695)
Cargas sociales		(3.515.043)	(3.370.911)
Otros gastos de explotación-		(10.974.332)	(9.087.373)
Servicios exteriores	16	(10.877.086)	(8.967.598)
Tributos		(82.304)	(78.878)
Pérdidas, deterioro y variación de provisiones por operaciones comerciales		(4.888)	(16.699)
Otros gastos de gestión corriente		(10.054)	(24.198)
Amortización del inmovilizado	5, 6 y 7	(2.516.785)	(2.231.351)
Imputación de subvenciones de inmovilizado no financiero y otras		9.465	9.465
Deterioro y resultado por enajenaciones del inmovilizado-		353.574	380.766
Resultados por enajenaciones y otros		353.574	380.766
Otros resultados-		(1.016.078)	(385.069)
Gastos excepcionales		(1.043.671)	(390.498)
Ingresos excepcionales		27.593	5.429
RESULTADO DE EXPLOTACIÓN		13.959.862	18.173.100
Ingresos financieros-		146.255	15.679
De participaciones en instrumentos de patrimonio		127.179	98
- En empresas del grupo y asociadas		125.698	-
- En terceros		1.481	98
De valores negociables y otros instrumentos financieros-		19.076	15.581
- En empresas del grupo y asociadas	17	17.362	15.581
- En terceros		1.714	-
Gastos financieros		(711.125)	(426.616)
Variación del valor razonable en instrumentos financieros		445	257
Diferencias de cambio	15	26.271	183.370
Deterioro y resultado por enajenaciones de instrumentos financieros		-	(3.336.824)
RESULTADO FINANCIERO		(538.154)	(3.564.134)
RESULTADO ANTES DE IMPUESTOS		13.421.708	14.608.966
Impuestos sobre beneficios	14	(3.143.343)	(3.618.643)
RESULTADO DEL EJERCICIO PROCEDENTE DE OPERACIONES CONTINUADAS		10.278.365	10.990.323
RESULTADO DEL EJERCICIO		10.278.365	10.990.323

Las notas 1 a 20 descritas en la memoria adjunta forman parte integrante cuenta de pérdidas y ganancias correspondiente al ejercicio 2022.

D. Francisco V. Guillén Chico
Presidente del consejo

Handwritten signatures and initials:
F6
MIG
F6

GAVIOTA SIMBAC, S.L.

ESTADO DE CAMBIOS EN EL PATRIMONIO NETO DEL EJERCICIO 2022

A) ESTADO DE INGRESOS Y GASTOS RECONOCIDOS

(Euros)

	Notas de la Memoria	Ejercicio 2022	Ejercicio 2021
RESULTADO DE LA CUENTA DE PÉRDIDAS Y GANANCIAS (I)		10.278.365	10.990.323
Ingresos y gastos imputados directamente al patrimonio neto:			
Por valoración de instrumentos financieros-			
Activos financieros a valor razonable con cambios en el patrimonio neto		26.540	22.101
Efecto impositivo		(6.635)	(5.525)
TOTAL INGRESOS Y GASTOS IMPUTADOS DIRECTAMENTE EN EL PATRIMONIO NETO (II)		19.905	16.576
Transferencias a la cuenta de pérdidas y ganancias:			
Subvenciones, donaciones y legados recibidos		(12.620)	(12.620)
Efecto impositivo		3.155	3.155
TOTAL TRANSFERENCIAS A LA CUENTA DE PÉRDIDAS Y GANANCIAS (III)		(9.465)	(9.465)
TOTAL INGRESOS Y GASTOS RECONOCIDOS (I+II+III)		10.288.805	10.997.434

Las notas 1 a 20 descritas en la memoria adjunta forman parte integrante del estado de ingresos y gastos reconocidos correspondiente al ejercicio 2022.



D. Francisco V. Guillén Chico
Presidente del consejo



GAVIOTA SIMBAC, S.L.


ESTADO DE CAMBIOS EN EL PATRIMONIO NETO DEL EJERCICIO 2022

B) ESTADO TOTAL DE CAMBIOS EN EL PATRIMONIO NETO

(Euros)

	Capital	Prima de emisión	Reservas	Resultado del ejercicio	Ajustes por cambios de valor	Subvenciones, donaciones y legados	Total
SALDO AL CIERRE DEL EJERCICIO 2020	35.100	4.512.648	34.915.402	3.689.192	(164.054)	41.293	43.029.581
SALDO AL INICIO DEL EJERCICIO 2021	35.100	4.512.648	34.915.402	3.689.192	(164.054)	41.293	43.029.581
Total Ingresos y gastos reconocidos	-	-	-	10.990.323	16.576	(9.465)	10.997.434
Operaciones con accionistas:	-	-	(2.499.950)	-	-	-	(2.499.950)
Distribución de dividendos	-	-	(2.499.950)	-	-	-	(2.499.950)
Otras variaciones del patrimonio neto	-	-	3.689.192	(3.689.192)	-	-	-
SALDO FINAL DEL EJERCICIO 2021	35.100	4.512.648	36.104.644	10.990.323	(147.478)	31.828	51.527.065
SALDO AL INICIO DEL EJERCICIO 2022	35.100	4.512.648	36.104.644	10.990.323	(147.478)	31.828	51.527.065
Total Ingresos y gastos reconocidos	-	-	-	10.278.365	19.905	(9.465)	10.288.805
Operaciones con accionistas:	-	-	(4.000.000)	-	-	-	(4.000.000)
Distribución de dividendos	-	-	(4.000.000)	-	-	-	(4.000.000)
Otras variaciones del patrimonio neto	-	-	10.990.323	(10.990.323)	-	-	-
SALDO FINAL DEL EJERCICIO 2022	35.100	4.512.648	43.094.967	10.278.365	(127.573)	22.363	57.815.870

Las notas 1 a 20 descritas en la memoria adjunta forman parte integrante del estado de cambios en el patrimonio neto correspondiente al ejercicio 2022.



D. Francisco V. Guillén Chico
Presidente del consejo

Handwritten initials and signature: *FG* *WUG*

Handwritten signature: *CA*

GAVIOTA SIMBAC, S.L.

ESTADO DE FLUJOS DE EFECTIVO DEL EJERCICIO 2022

(Euros)

	Notas de la memoria	Ejercicio 2022	Ejercicio 2021
FLUJOS DE EFECTIVO DE LAS ACTIVIDADES DE EXPLOTACIÓN (I):		8.490.142	7.123.112
Resultado del ejercicio antes de impuestos		13.421.708	14.608.966
Ajustes al resultado-		2.218.580	5.687.039
Amortización del inmovilizado		2.516.785	2.231.351
Trabajos realizados por la empresa para su activo	5	(578.113)	-
Correcciones valorativas por deterioro		4.888	155.743
Variación de provisiones		80.000	-
Imputación de subvenciones		(9.465)	(9.465)
Resultados por bajas y enajenaciones de inmovilizado		(353.574)	(380.766)
Resultados por bajas y enajenaciones de instrumentos financieros		-	3.336.824
Ingresos financieros		(146.255)	(15.679)
Gastos financieros		711.125	426.616
Diferencias de cambio		(26.271)	(183.370)
Variación de valor razonable en instrumentos financieros		(445)	(257)
Otros ingresos y gastos		19.905	126.042
Cambios en el capital corriente-		(4.696.557)	(11.097.689)
Existencias	11	734.190	(13.906.632)
Deudores y otras cuentas a cobrar		6.021.585	(7.948.384)
Otros activos corrientes		(139.028)	(280.323)
Acreedores y otras cuentas a pagar		(11.319.941)	11.037.650
Otros activos y pasivos no corrientes		6.637	-
Otros flujos de efectivo de las actividades de explotación-		(2.453.589)	(2.075.204)
Pagos de intereses		(711.125)	(426.616)
Cobros de intereses		146.255	15.679
Cobros (pagos) por impuesto sobre beneficios	14	(1.888.719)	(1.664.267)
FLUJOS DE EFECTIVO DE LAS ACTIVIDADES DE INVERSIÓN (II):		(15.011.048)	(6.095.742)
Pagos por inversiones-		(16.157.630)	(9.541.107)
Empresas del Grupo y asociadas	9.2	(10.236.703)	(3.479.289)
Inmovilizado intangible	5	(136.713)	(247.902)
Inmovilizado material	6	(4.967.781)	(4.859.232)
Otros activos financieros		(816.433)	(954.684)
Cobros por desinversiones-		1.146.582	3.445.365
Empresas del Grupo y asociadas	9.2	376.002	1.386.183
Inmovilizado intangible	5	3.052	-
Inmovilizado material	6	606.367	555.105
Otros activos financieros		161.161	1.504.077
FLUJOS DE EFECTIVO DE LAS ACTIVIDADES DE FINANCIACIÓN (III):		2.097.892	(2.366.080)
Cobros y pagos por instrumentos de pasivo financiero-		6.097.892	133.870
Emisión de deudas con entidades de crédito		7.973.977	10.277.690
Emisión de deudas con empresas del Grupo y asociadas		454.206	-
Emisión de otras deudas		4.875.000	809.143
Devolución y amortización de deudas con entidades de crédito		(6.120.890)	(10.358.868)
Devolución y amortización de otras deudas		(1.084.401)	(594.095)
Pagos por dividendos y remuneraciones de otros instrumentos de patrimonio-		(4.000.000)	(2.499.950)
Dividendos	3	(4.000.000)	(2.499.950)
EFFECTO DE LAS VARIACIONES DE LOS TIPOS DE CAMBIO (IV)	14	26.271	183.370
AUMENTO/DISMINUCIÓN NETA DEL EFECTIVO O EQUIVALENTES (I+II+III+IV)		(4.396.743)	(1.155.340)
Efectivo o equivalentes al comienzo del ejercicio		16.992.762	18.148.102
Efectivo o equivalentes al final del ejercicio		12.596.019	16.992.762

Las notas 1 a 20 descritas en la memoria adjunta forman parte integrante del estado de flujos de efectivo correspondiente al ejercicio 2022.

D. Francisco V. Guillén Chico
Presidente del consejo

MUG
JH
F6

Gaviota Simbac, S.L.

**Memoria correspondiente al
ejercicio anual terminado el
31 de diciembre de 2022**

1. Actividad de la Empresa

La sociedad Gaviota Simbac, S.L., es una compañía mercantil limitada, constituida por tiempo indefinido en España el día 31 de enero de 1967 de conformidad con la Ley de Sociedades de Capital, bajo la denominación social de Forjas del Vinalopó, S.L., y cambió a su actual denominación social por acuerdo de la Junta General de Socios celebrada el 7 de febrero de 2002.

Su domicilio social se encuentra en Sax, Alicante, Autovía de Levante, km 43, y la Sociedad desarrolla sus actividades en el domicilio anterior, y en sus centros de trabajo en territorio nacional.

El objeto social de la Sociedad, que coincide con su actividad principal durante el ejercicio 2022, consiste en la fabricación y comercialización de herrajes para persianas y toldos y fabricación de accesorios y sistemas de persianas y toldos inteligentes. Asimismo, la Sociedad es cabecera de un grupo de sociedades que al igual que ella, está dedicado fundamentalmente a la fabricación y comercialización de accesorios para persianas, toldos y cerramientos.


Por tanto, la Sociedad es cabecera de un grupo de entidades dependientes, y de acuerdo con la legislación vigente, está obligada a formular separadamente cuentas consolidadas. Las cuentas anuales consolidadas del grupo Gaviota del ejercicio 2022 serán formuladas por los administradores, en reunión prevista de su Consejo de Administración que se celebrará el día 31 de marzo de 2023. Las cuentas anuales consolidadas del ejercicio 2021, fueron aprobadas por la junta general de socios de Gaviota Simbac, S.L. celebrada el 30 de junio de 2022 y depositadas en el Registro Mercantil de Alicante.

2. Bases de presentación de las cuentas anuales

a) Marco normativo de información financiera aplicable a la Sociedad

Las presentes cuentas anuales han sido formuladas por los administradores de la Sociedad de acuerdo con el marco normativo de información financiera aplicable a la misma, que es el establecido en:

- a. El Código de Comercio y la restante legislación mercantil.
- b. El Plan General de Contabilidad aprobado por el Real Decreto 1514/2007, el cual fue modificado por el Real Decreto 1159/2010, el Real Decreto 602/2016 y por el Real Decreto 1/2021, y sus adaptaciones sectoriales.
- c. Las normas de obligado cumplimiento aprobadas por el Instituto de Contabilidad y Auditoría de Cuentas (en adelante, ICAC) en desarrollo del Plan General de Contabilidad y sus normas complementarias.
- d. El resto de la normativa contable española que resulte de aplicación.



D. Francisco V. Guillén Chico
Presidente del consejo de administración



b) Imagen fiel

Las presentes cuentas anuales han sido obtenidas de los registros contables de la Sociedad y se presentan de acuerdo con el marco normativo de información financiera que le resulta de aplicación y en particular, los principios y criterios contables en él contenidos, de forma que muestran la imagen fiel del patrimonio, de la situación financiera, de los resultados de la Sociedad y de los flujos de efectivo habidos durante el correspondiente ejercicio. Estas cuentas anuales, que han sido formuladas por los administradores de la Sociedad el 31 de marzo de 2023, se someterán a la aprobación por la junta general de socios, estimándose que serán aprobadas sin modificación alguna. Por su parte, las cuentas anuales del ejercicio 2021 fueron aprobadas por la junta general de socios celebrada el 30 de junio de 2022.

En las presentes cuentas anuales se ha omitido aquella información o desgloses que, no requiriendo de detalle por su importancia cualitativa, se han considerado no materiales o que no tienen importancia relativa de acuerdo con el concepto de materialidad o importancia relativa definido en el marco conceptual del PGC 2007.

Las cifras contenidas en los documentos que componen las presentes cuentas anuales están expresadas en euros.

c) Principios contables no obligatorios aplicados

Los principios y criterios contables aplicados para la elaboración de estas cuentas anuales son los que se resumen en la nota 4 de esta memoria. No se han aplicado principios contables no obligatorios. Adicionalmente, los administradores han formulado estas cuentas anuales teniendo en consideración la totalidad de los principios y normas contables de aplicación obligatoria que tienen un efecto significativo en las mismas. No existe ningún principio contable que siendo obligatorio haya dejado de aplicarse.


d) Aspectos críticos de la valoración y estimación de la incertidumbre


En la elaboración de las presentes cuentas anuales se han realizado estimaciones que están basadas en la experiencia histórica y en otros factores que se consideran razonables de acuerdo con las circunstancias actuales y que constituyen la base para establecer el valor contable de determinados activos, pasivos, ingresos, gastos y compromisos cuyo valor no es fácilmente determinable mediante otras fuentes. La Sociedad revisa sus estimaciones de forma continua.

A pesar de que estas estimaciones se han realizado sobre la base de la mejor información disponible al cierre del ejercicio 2022, es posible que acontecimientos que puedan tener lugar en el futuro obliguen a modificarlas (al alza o a la baja) en los próximos ejercicios, lo que se realizaría, en su caso, de forma prospectiva.

Básicamente estas estimaciones se refieren a:

- La vida útil de los activos intangibles, materiales e inmobiliarios (véanse notas 4-a, 4-b y 4-c).
- La evaluación de posibles pérdidas por deterioro de determinados activos (véase nota 4-d).
- El valor razonable de determinados instrumentos financieros y el cálculo de provisiones de insolvencias (véase nota 4-f).
- El cálculo de provisiones y pasivos contingentes (véase nota 4-k).


D. Francisco V. Guillén Chico
Presidente del consejo de administración

 MNG
F6

Principales consecuencias, riesgos e incertidumbres derivados del COVID-19 y la incertidumbre económica internacional

La progresión del control de la pandemia del virus COVID-19 y el avance en la vacunación de la población ha permitido una normalización de la actividad económica.

Sin embargo, con fecha 24 de febrero de 2022 se produjo la invasión de Ucrania por el ejército ruso, un hecho relevante a nivel mundial. Este evento, si bien no afecta directamente a la actividad de la Sociedad, ha provocado un entorno de elevada complejidad por el riesgo geopolítico, impactando significativamente en los mercados económicos y financieros, así como también de forma directa o indirectamente a casi todos los sectores de la economía nacional e internacional. Además, ha requerido la superación de desafíos derivados de los cambios en las condiciones sociales y económicas, como posibles caídas del consumo, volatilidad en los mercados de materias primas, disminución de la producción y erosión de los mercados financieros.

Adicionalmente, esta situación ha propiciado que actualmente existan riesgos derivados de la tensión de precios por la subida general del IPC, la crisis de suministros y transporte y el efecto indirecto en la economía de la evolución del tipo de cambio del dólar frente al euro, riesgos que se encuentran monitorizados por la dirección de la Sociedad.

Los mercados de aprovisionamiento, y consecuentemente la cadena de suministros también han continuado sufriendo en el ejercicio 2022 los efectos de la pandemia con cierres temporales de las fábricas, retrasos en los envíos, etc. La Sociedad ha continuado implantando y monitorizando medidas encaminadas a mitigar su impacto, para garantizar el suministro a sus clientes.

No obstante, los administradores de la Sociedad consideran que, conforme a la mejor información disponible, teniendo en cuenta la actividad a la que se dedica la Sociedad (véase nota 1) y los mercados en los que opera, la situación descrita anteriormente no tendrá un impacto financiero específico significativo ni consecuencias relevantes para la evolución del negocio a medio plazo.

Tal y como se ha indicado anteriormente, la actividad que la Sociedad desarrolla está expuesta a diversos riesgos que se ven afectados por la invasión de Ucrania por el ejército ruso: riesgo de crédito, riesgo de liquidez y riesgo de mercado (véase nota 13).

e) Comparación de la información

La aplicación de los criterios contables en los ejercicios 2022 y 2021 ha sido uniforme, no existiendo, por tanto, operaciones o transacciones que se hayan registrado siguiendo principios contables diferentes que pudieran originar discrepancias en la interpretación de las cifras comparativas de ambos periodos. La información contenida en estas cuentas anuales referida al ejercicio 2021 se presenta, única y exclusivamente, a efectos comparativos con la información del ejercicio 2022.

f) Agrupación de partidas

Determinadas partidas del balance y de la cuenta de pérdidas y ganancias, del estado de cambios en el patrimonio neto y del estado de flujos de efectivo se presentan de forma agrupada para facilitar su comprensión, si bien, en la medida en que sea significativa, se ha incluido la información desagregada en las correspondientes notas de la memoria.


D. Francisco V. Guillén Chico
Presidente del consejo de administración

g) Cambios en criterios contables

En la elaboración de las presentes cuentas anuales no se ha llevado a cabo ningún cambio en criterios contables respecto a los aplicados en el ejercicio 2021.

3. Aplicación del resultado

La propuesta de aplicación del resultado de la Sociedad correspondiente al ejercicio anual terminado el 31 de diciembre de 2022 formulada por sus administradores, pendiente de aprobación por la junta general de socios, es la siguiente:

	Miles de euros
Reservas voluntarias	9.828
Reserva de capitalización (nota 12)	450
Total	10.278

En los ejercicios 2022 y 2021 la Sociedad ha aplicado el incentivo fiscal recogido en el artículo 25 de la Ley 27/2014 de 27 de noviembre, del impuesto sobre sociedades. Como consecuencia de lo anterior, en la propuesta de aplicación del resultado del ejercicio consta que se dotará una reserva de capitalización en 2023 con cargo a reservas voluntarias por importe de 450 miles de euros, que será formalmente registrada en el plazo previsto por la normativa mercantil para la aprobación de cuentas.

Durante los últimos cinco años la Sociedad ha procedido al reparto de los siguientes dividendos:


	Miles de euros				
	2022	2021	2020	2019	2018
Dividendos distribuidos	4.000	2.500	2.000	2.000	2.000

4. Normas de registro y valoración

Conforme a lo indicado en la nota 2, la Sociedad ha aplicado las políticas contables de acuerdo con los principios y normas contables recogidos en el Código de Comercio, que se desarrollan en el Plan General de Contabilidad en vigor (PGC 2007), así como el resto de la legislación mercantil vigente a la fecha de cierre de las presentes cuentas anuales. En este sentido, se detallan a continuación únicamente aquellas políticas que son específicas de la actividad de Sociedad y aquellas consideradas significativas atendiendo a la naturaleza de sus actividades.

a) Inmovilizado intangible

Como norma general, el inmovilizado intangible se valora inicialmente por su precio de adquisición o coste de producción. Posteriormente se valora a su coste minorado por la correspondiente amortización acumulada y, en su caso, por las pérdidas por deterioro que haya experimentado, conforme al criterio mencionado en la nota d) de la presente nota. Dichos activos se amortizan en función de su vida útil. Cuando la vida útil de estos activos no puede estimarse de manera fiable se amortizan en un plazo de diez años.


D. Francisco V. Guillén Chico
Presidente del consejo de administración

Gastos de desarrollo

La Sociedad sigue el criterio de activar los gastos de desarrollo en los que incurre a lo largo del ejercicio.

Éstos se activan cuando se cumplen las siguientes condiciones:

- Están específicamente individualizados por proyectos y su coste puede ser claramente establecido.
- Existen motivos fundados para confiar en el éxito técnico y en la rentabilidad económico-comercial del proyecto.

Los gastos de desarrollo que figuran en el activo se amortizan linealmente durante su vida útil, a razón de un 20% anual, y siempre dentro del plazo de 5 años.

Si existen dudas sobre el éxito técnico o la rentabilidad económica del proyecto, entonces los importes registrados en el activo se imputan directamente a la cuenta de pérdidas y ganancias del ejercicio.

Propiedad industrial

En esta cuenta se registran los importes satisfechos para la adquisición de la propiedad o el derecho de uso de las diferentes manifestaciones de la misma, o por los gastos incurridos con motivo del registro de la desarrollada por la empresa.

La propiedad industrial se amortiza linealmente a lo largo de su vida útil que se ha estimado en 10 años.

Aplicaciones informáticas


La Sociedad registra en esta cuenta los importes satisfechos por el acceso a la propiedad o por el derecho de uso de programas informáticos, únicamente en los casos en los que se prevé que su utilización abarcara varios ejercicios. Su amortización se realiza de forma lineal en un periodo de cinco años desde el momento en que se inicia el uso de la aplicación informática correspondiente. Los gastos de mantenimiento de estas aplicaciones informáticas se imputan directamente como gastos del ejercicio en que se producen.

b) Inmovilizado material

El inmovilizado material se valora inicialmente por su coste de adquisición o por su coste de producción. Dicho importe se minorará posteriormente por la correspondiente amortización acumulada y las pérdidas por deterioro, si las hubiera, conforme al criterio descrito en el apartado c) de la presente nota.

Los gastos de conservación y mantenimiento de los diferentes elementos que componen el inmovilizado material se imputan a la cuenta de pérdidas y ganancias del ejercicio en que se incurren. Por el contrario, los importes invertidos en mejoras que contribuyen a aumentar la capacidad o eficiencia o a alargar la vida útil de dichos bienes se registran como mayor coste de los mismos.

Para aquellos inmovilizados que necesitan un periodo de tiempo superior a un año para estar en condiciones de uso, los costes capitalizados incluyen los gastos financieros que se hayan devengado antes de la puesta en condiciones de funcionamiento del bien y que hayan sido girados por el proveedor o correspondan a préstamos u otro tipo de financiación ajena, específica o genérica, directamente atribuible a la adquisición o fabricación del mismo.


D. Francisco V. Guillén Chico
Presidente del consejo de administración

 MB
 FG

Los trabajos que la Sociedad realiza para su propio inmovilizado se registran al coste acumulado que resulta de añadir a los costes externos los costes internos, determinados en función de los consumos propios de materiales, la mano de obra directa incurrida y los gastos generales de fabricación calculados según tasas de absorción similares a las aplicadas a efectos de la valoración de existencias.

La Sociedad amortiza su inmovilizado material siguiendo el método lineal, aplicando porcentajes de amortización anual calculados en función de los años de vida útil estimada de los respectivos bienes, según el siguiente detalle:

	% Amortización
Construcciones	2 - 3
Instalaciones técnicas	10
Maquinaria	4 - 12
Uillaje	20
Otras instalaciones	10
Mobiliario	10
Equipos informáticos	20
Elementos de transporte	12 - 20
Otro inmovilizado material	15 - 20

c) Inversiones inmobiliarias

El epígrafe inversiones inmobiliarias del balance recoge los valores de terrenos, edificios y otras construcciones que se mantienen bien, para explotarlos en régimen de alquiler, bien para obtener una plusvalía en su venta como consecuencia de los incrementos que se produzcan en el futuro en sus respectivos precios de mercado.


Estos activos se valoran de acuerdo con los criterios indicados en la nota b) de la presente nota, relativa al inmovilizado material.

d) Deterioro de valor de activos intangibles, materiales e inmobiliarios

En la fecha de cierre del ejercicio, los administradores de la Sociedad revisan los importes en libros de los activos intangibles, materiales e inversiones inmobiliarias para determinar si dichos activos han sufrido una pérdida por deterioro de valor. Si existe cualquier indicio, el importe recuperable del activo se calcula con el objeto de determinar el alcance de la pérdida por deterioro de valor (si la hubiera). En caso de que el activo no genere flujos de efectivo por sí mismo que sean independientes de otros activos, la Sociedad calcula el importe recuperable de la unidad generadora de efectivo a la que pertenece el activo.

El importe recuperable es el valor superior entre el valor razonable menos los costes de venta y el valor de uso. Al evaluar el valor de uso, los flujos futuros de efectivo estimados se descuentan a su valor actual utilizando un tipo de descuento antes de impuestos que refleja las valoraciones actuales del mercado con respecto al valor temporal del dinero y los riesgos específicos del activo para los que no se han ajustado los futuros flujos de efectivo estimados.

En el caso de que se deba reconocer una pérdida por deterioro de una unidad generadora de efectivo a la que se hubiese asignado todo o parte de un fondo de comercio, se reduce en primer lugar el valor contable


 D. Francisco V. Guillén Chico
 Presidente del consejo de administración




del fondo de comercio correspondiente a dicha unidad. Si el deterioro supera el importe de éste, en segundo lugar, se reduce, en proporción a su valor contable, el del resto de activos de la unidad generadora de efectivo, hasta el límite del mayor valor entre los siguientes: su valor razonable menos los costes de venta, su valor en uso y cero.

Cuando una pérdida por deterioro de valor revierte posteriormente (circunstancia no permitida en el caso específico del fondo de comercio), el importe en libros del activo o de la unidad generadora de efectivo se incrementa en la estimación revisada de su importe recuperable, pero de tal modo que el importe en libros incrementado no supere el importe en libros que se habría determinado de no haberse reconocido ninguna pérdida por deterioro en ejercicios anteriores. Dicha reversión de una pérdida por deterioro de valor se reconoce como ingreso.

Durante los ejercicios 2022 y 2021 los administradores de la Sociedad no han registrado pérdidas por deterioro de valor sobre su inmovilizado material, intangible ni inversiones inmobiliarias.

e) Arrendamientos y otras operaciones de carácter similar

Los arrendamientos se clasifican como arrendamientos financieros siempre que de las condiciones de los mismos se deduzca que se transfieren al arrendatario sustancialmente los riesgos y beneficios inherentes a la propiedad del activo objeto del contrato. Los demás arrendamientos se clasifican como arrendamientos operativos.

Se consideran arrendamientos operativos aquellos acuerdos mediante los cuales el arrendador conviene con el arrendatario el derecho a usar un activo durante un período de tiempo determinado a cambio de percibir un importe único o una serie de pagos o cuotas, sin que se trate de un arrendamiento de carácter financiero.

Los ingresos y gastos derivados de los acuerdos de arrendamiento operativo se cargan a la cuenta de pérdidas y ganancias en el ejercicio en que se devengan.

Asimismo, el coste de adquisición del bien arrendado se presenta en el balance conforme a su naturaleza, incrementado por el importe de los costes del contrato directamente imputables, los cuales se reconocen como gasto en el plazo del contrato, aplicando el mismo criterio utilizado para el reconocimiento de los ingresos del arrendamiento.

Cualquier cobro o pago que pudiera realizarse al contratar un arrendamiento operativo se tratará como un cobro o pago anticipado que se imputará a resultados a lo largo del periodo del arrendamiento, a medida que se cedan o reciban los beneficios del activo arrendado.


Los arrendamientos financieros del Grupo no son relevantes por lo que no se ha desglosado la información relativa a los mismos en las presentes cuentas anuales consolidadas.

f) Instrumentos financieros

Activos financieros

Clasificación

Los activos financieros que posee la Sociedad se clasifican en las siguientes categorías:



D. Francisco V. Guillén Chico
Presidente del consejo de administración
- 12 -



- a. Activos financieros a coste amortizado: incluye activos financieros, incluso los admitidos a negociación en un mercado organizado, para los que la Sociedad mantiene la inversión con el objetivo de percibir los flujos de efectivo derivados de la ejecución del contrato, y las condiciones contractuales del activo dan lugar, en fechas especificadas, a flujos de efectivo que son únicamente cobros de principal e intereses sobre el importe del principal pendiente.

Con carácter general, se incluyen en esta categoría:

- i) Créditos por operaciones comerciales: originados en la venta de bienes o en la prestación de servicios por operaciones de tráfico con cobro aplazado, y
 - ii) Créditos por operaciones no comerciales: proceden de operaciones de préstamo o crédito concedidos por la Sociedad cuyos cobros son de cuantía determinada o determinable.
- b. Activos financieros a valor razonable con cambios en el patrimonio neto: se incluyen en esta categoría los activos financieros cuyas condiciones contractuales dan lugar, en fechas especificadas, a flujos de efectivo que son únicamente cobros de principal e intereses sobre el importe del principal pendiente, y no se mantienen para negociar ni procede su clasificación en la categoría anterior. También se incluirán en esta categoría las inversiones en instrumentos de patrimonio designadas irrevocablemente por la Sociedad en el momento de su reconocimiento inicial, siempre y cuando que no se mantengan para negociar ni deban valorarse al coste.

Existen inversiones en fondos de inversión catalogados como activos financieros al valor razonable con cambios a patrimonio neto, se han catalogado en esta categoría debido a que no se mantienen para negociar ni procede, por la naturaleza del activo, contabilizarlos en la categoría de activos financieros a coste amortizado.

- c. Activos financieros a coste: se incluyen en esta categoría las siguientes inversiones: a) instrumentos de patrimonio de empresas del Grupo, multigrupo y asociadas; b) instrumentos de patrimonio cuyo valor razonable no pueda determinarse con fiabilidad, y los derivados que tengan como subyacente a estas inversiones; c) activos financieros híbridos cuyo valor razonable no pueda estimarse de manera fiable, salvo que se cumplan los requisitos para su contabilización a coste amortizado; d) aportaciones realizadas en contratos de cuentas en participación y similares; e) préstamos participativos con intereses de carácter contingente; f) activos financieros que deberían clasificarse en la siguiente categoría pero su valor razonable no puede estimarse de forma fiable.

Se consideran empresas del grupo aquellas vinculadas con la Sociedad por una relación de control, y empresas asociadas aquellas sobre las que la Sociedad ejerce una influencia significativa. Adicionalmente, dentro de la categoría de multigrupo se incluye a aquellas sociedades sobre las, en virtud de un acuerdo, se ejerce un control conjunto con uno o más socios.

- d. Activos financieros a valor razonable con cambios en la cuenta de pérdidas y ganancias: incluye los activos financieros mantenidos para negociar y aquellos activos financieros que no han sido clasificados en ninguna de las categorías anteriores. Asimismo, se incluyen en esta categoría los activos financieros que así designa opcionalmente la Sociedad en el momento del reconocimiento inicial, que en caso contrario se habrían incluido en otra categoría, debido a que dicha designación elimina o reduce significativamente una incoherencia de valoración o asimetría contable que surgiría en caso contrario.



D. Francisco V. Guillén Chico
Presidente del consejo de administración



Valoración inicial

Los activos financieros se registran, en términos generales, inicialmente al valor razonable de la contraprestación entregada más los costes de la transacción que sean directamente atribuibles. No obstante, se reconocerán en la cuenta de pérdidas y ganancias del ejercicio los costes de transacción directamente atribuibles a los activos registrados a valor razonable con cambios en la cuenta de pérdidas y ganancias.

Asimismo, en el caso de inversiones en el patrimonio de empresas del grupo que otorgan control sobre la sociedad dependiente, los honorarios abonados a asesores legales u otros profesionales relacionados con la adquisición de la inversión se imputan directamente a la cuenta de pérdidas y ganancias.

Valoración posterior

Los activos financieros a coste amortizado se registrarán aplicando dicho criterio de valoración imputando a la cuenta de pérdidas y ganancias los intereses devengados aplicando el método del tipo de interés efectivo.

Los activos financieros incluidos en la categoría de valor razonable con cambios en el patrimonio neto se registrarán por su valor razonable, sin deducir los costes de transacción en que se pudiera incurrir en su enajenación. Los cambios que se produzcan en el valor razonable se registrarán directamente en el patrimonio neto, hasta que el activo financiero cause baja del balance o se deteriore, momento en que el importe así reconocido, se imputará a la cuenta de pérdidas y ganancias.


Los activos financieros a valor razonable con cambios en la cuenta de pérdidas y ganancias se valoran a su valor razonable, registrándose en la cuenta de pérdidas y ganancias el resultado de las variaciones en dicho valor razonable.

Las inversiones clasificadas en la categoría c) anterior se valoran por su coste, minorado, en su caso, por el importe acumulado de las correcciones valorativas por deterioro. Dichas correcciones se calculan como la diferencia entre su valor en libros y el importe recuperable, entendido éste como el mayor importe entre su valor razonable menos los costes de venta y el valor actual de los flujos de efectivo futuros derivados de la inversión. Salvo mejor evidencia del importe recuperable de las inversiones en instrumentos de patrimonio, se toma en consideración el patrimonio neto de la entidad participada, corregido por las plusvalías tácitas existentes en la fecha de la valoración, netas del efecto impositivo.

La Sociedad participa mayoritariamente en el capital social de ciertas sociedades (véase nota 9). Estas cuentas anuales no reflejan los aumentos o disminuciones de valor que resultarían de aplicar criterios de consolidación. Los administradores de la Sociedad han formulado separadamente las cuentas anuales consolidadas del grupo, preparadas de acuerdo a los principios y normas generalmente aceptados en la normativa española. El efecto de presentar cuentas anuales consolidadas del ejercicio 2022 supondría un incremento de la cifra total de activo, de la cifra de patrimonio neto, de la cifra de negocios y del resultado de 69.678, 19.358, 94.430 y 8.702 miles de euros, respectivamente (incremento de la cifra total de activo, de la cifra de patrimonio neto, de la cifra de negocios y del resultado de 30.519, 6.618, 45.659 y 4.710 miles de euros, respectivamente en el ejercicio 2021).

Deterioro

Al menos al cierre del ejercicio la Sociedad realiza un “test de deterioro” para los activos financieros que no están registrados a valor razonable con cambios en la cuenta de pérdidas y ganancias. Se considera que existe evidencia objetiva de deterioro si el importe recuperable del activo financiero es inferior a su valor en libros.


D. Francisco V. Guillén Chico
Presidente del consejo de administración


F6

En todo caso, para los instrumentos de patrimonio a valor razonable con cambios en el patrimonio neto se presumirá que existe deterioro ante una caída de un año y medio o de un 40% en su cotización, sin que se haya producido la recuperación del valor. El registro del deterioro se registra en la cuenta de pérdidas y ganancias.

En particular, y respecto a las correcciones valorativas relativas a los deudores comerciales y otras cuentas a cobrar, el criterio utilizado por la Sociedad para calcular las correspondientes correcciones valorativas, si las hubiera, es provisionar aquellas partidas que pudieran presentar una insolvencia manifiesta, teniendo en cuenta la antigüedad y tipología de la deuda.

La Sociedad da de baja los activos financieros cuando expiran o se han cedido los derechos sobre los flujos de efectivo del correspondiente activo financiero y se han transferido sustancialmente los riesgos y beneficios inherentes a su propiedad, tales como en ventas en firme de activos, cesiones de créditos comerciales en operaciones de "factoring sin recurso" en las que la empresa no retiene ningún riesgo de crédito ni de interés, o las titulizaciones de activos financieros en las que la empresa cedente no retiene financiaciones subordinadas ni concede ningún tipo de garantía o asume algún otro tipo de riesgo. En este sentido, la Sociedad cuenta con líneas de "factoring sin recurso" con entidades financieras por importe de 10.075 miles de euros de los que a 31 de diciembre de 2022 se ha dispuesto el 92% al haberse traspasado la totalidad de los riesgos y beneficios asociadas a las mismas (líneas por importe de 6.000 miles de euros de las que se traspasaron el 98% en el ejercicio 2021).

Por el contrario, la Sociedad no da de baja los activos financieros, y reconoce un pasivo financiero por un importe igual a la contraprestación recibida, en las cesiones de activos financieros en las que se retenga sustancialmente los riesgos y beneficios inherentes a su propiedad, tales como el descuento de efectos, el "factoring con recurso", las ventas de activos financieros con pactos de recompra a un precio fijo o al precio de venta más un interés y las titulizaciones de activos financieros en las que la empresa cedente retiene financiaciones subordinadas u otro tipo de garantías que absorben sustancialmente todas las pérdidas esperadas.

Pasivos financieros


Los pasivos financieros asumidos o incurridos por la Sociedad se clasifican en las siguientes categorías de valoración:

- a. Pasivos financieros a coste amortizado: son aquellos débitos y partidas a pagar que tiene la Sociedad y que se han originado en la compra de bienes y servicios por operaciones de tráfico de la empresa, o aquellos que, sin tener un origen comercial, no siendo instrumentos derivados, proceden de operaciones de préstamo o crédito recibidos por la Sociedad.

Estos pasivos se valoran inicialmente al valor razonable de la contraprestación recibida, ajustada por los costes de la transacción directamente atribuibles. Con posterioridad, dichos pasivos se valoran de acuerdo con su coste amortizado.

- b. Pasivos financieros a valor razonable con cambios en la cuenta de pérdidas y ganancias.

Los instrumentos financieros derivados de pasivo se valoran a su valor razonable, siguiendo los mismos criterios que los correspondientes a los activos financieros a valor razonable con cambios en pérdidas y ganancias descritos en el apartado anterior.


D. Francisco V. Guillén Chico
Presidente del consejo de administración
- 15 -


MUG
F6

Los activos y pasivos se presentan separadamente en el balance y únicamente se presentan por su importe neto cuando la sociedad tiene el derecho exigible a compensar los importes reconocidos y, además, tienen la intención de liquidar las cantidades por el neto o de realizar el activo y cancelar el pasivo simultáneamente.

La Sociedad da de baja los pasivos financieros cuando se extinguen las obligaciones que los han generado.

Instrumentos de patrimonio

Un instrumento de patrimonio representa una participación residual en el patrimonio de la sociedad, una vez deducidos todos sus pasivos.

Los instrumentos de patrimonio emitidos por la Sociedad se registran en el patrimonio neto por el importe recibido, neto de los gastos de emisión.

g) Existencias

Las existencias se valoran a su precio de adquisición, coste de producción o valor neto realizable, el menor. Los descuentos comerciales, las rebajas obtenidas, otras partidas similares y los intereses incorporados al nominal de los débitos se deducen en la determinación del precio de adquisición. En la asignación de valor a sus inventarios la Sociedad utiliza el método del coste medio ponderado.

Los productos terminados y en curso de fabricación se valoran a coste estándar, que incluye el coste de los materiales incorporados, la mano de obra y los gastos directos e indirectos de fabricación y no difiere sensiblemente del que se hubiera obtenido de haberse aplicado un coste medio real de fabricación, o al valor neto realizable, el menor.

Para aquellas existencias que necesitan un período de tiempo superior a un año para estar en condiciones de ser vendidas, el coste incluye los gastos financieros que han sido girados por el proveedor o corresponden a préstamos u otro tipo de financiación ajena, específica o genérica, directamente atribuible a la fabricación o construcción.

El valor neto realizable representa la estimación del precio de venta menos todos los costes estimados para terminar su fabricación y los costes que serán incurridos en los procesos de comercialización, venta y distribución.


La Sociedad efectúa las oportunas correcciones valorativas, reconociéndolas como un gasto en la cuenta de pérdidas y ganancias cuando el valor neto realizable de las existencias es inferior a su precio de adquisición (o a su coste de producción). La valoración de los productos obsoletos, defectuosos o de lento movimiento se ha reducido a su posible valor de realización.

h) Transacciones en moneda extranjera

La moneda funcional utilizada por la Sociedad es el euro. Consecuentemente, las operaciones en otras divisas distintas del euro se consideran denominadas en moneda extranjera y se registran según los tipos de cambio vigentes en las fechas de las operaciones.



D. Francisco V. Guillén Chico
Presidente del consejo de administración



Al cierre del ejercicio, los activos y pasivos monetarios denominados en moneda extranjera se convierten aplicando el tipo de cambio en la fecha del balance. Los beneficios o pérdidas puestos de manifiesto se imputan directamente a la cuenta de pérdidas y ganancias del ejercicio en que se producen.

i) Impuesto sobre beneficios

El gasto o ingreso por Impuesto sobre Beneficios comprende la parte relativa al gasto o ingreso por el impuesto corriente y la parte correspondiente al gasto o ingreso por impuesto diferido.

El impuesto corriente es la cantidad que la Sociedad satisface como consecuencia de las liquidaciones fiscales del impuesto sobre el beneficio relativas a un ejercicio. Las deducciones y otras ventajas fiscales en la cuota del impuesto, excluidas las retenciones y pagos a cuenta, así como las pérdidas fiscales compensables de ejercicios anteriores y aplicadas efectivamente en éste, dan lugar a un menor importe del impuesto corriente.

El gasto o el ingreso por impuesto diferido se corresponde con el reconocimiento y la cancelación de los activos y pasivos por impuesto diferido. Estos incluyen las diferencias temporarias que se identifican como aquellos importes que se prevén pagaderos o recuperables derivados de las diferencias entre los importes en libros de los activos y pasivos y su valor fiscal, así como las bases imponibles negativas pendientes de compensación y los créditos por deducciones fiscales no aplicadas fiscalmente. Dichos importes se registran aplicando a la diferencia temporaria o crédito que corresponda el tipo de gravamen al que se espera recuperarlos o liquidarlos.

Se reconocen pasivos por impuestos diferidos para todas las diferencias temporarias imponibles, excepto aquellas derivadas del reconocimiento inicial de fondos de comercio o de otros activos y pasivos en una operación que no afecta ni al resultado fiscal ni al resultado contable y no es una combinación de negocios.

Por su parte, los activos por impuestos diferidos sólo se reconocen en la medida en que se considere probable que la Sociedad vaya a disponer de ganancias fiscales futuras contra las que poder hacerlos efectivos.


Los activos y pasivos por impuestos diferidos, originados por operaciones con cargos o abonos directos en cuentas de patrimonio, se contabilizan también con contrapartida en patrimonio neto.

En cada cierre contable se reconsideran los activos por impuestos diferidos registrados, efectuándose las oportunas correcciones a los mismos en la medida en que existan dudas sobre su recuperación futura. Asimismo, en cada cierre se evalúan los activos por impuestos diferidos no registrados en balance y éstos son objeto de reconocimiento en la medida en que pase a ser probable su recuperación con beneficios fiscales futuros.

j) Ingresos y gastos

Los ingresos y gastos se registran cuando se produce la corriente real de bienes o servicios que los mismos representan, con independencia del momento en que se produzca la corriente monetaria o financiera derivada de ellos.

Los ingresos ordinarios procedentes de la venta de bienes y de la prestación de servicios se valoran por el importe monetario recibido o, en su caso, por el valor razonable de la contraprestación recibida, o que se espera recibir, y que salvo evidencia en contrario será el precio acordado deducido cualquier descuento,


D. Francisco V. Guillén Chico
Presidente del consejo de administración
- 17 -





impuestos y los intereses incorporados al nominal de los créditos. Se incluirá en la valoración de los ingresos la mejor estimación de la contraprestación variable cuando no se considera altamente probable su reversión.

El reconocimiento de los ingresos se produce cuando (o a medida que) se produce la transferencia al cliente del control sobre los bienes o servicios comprometidos.

Los ingresos reconocidos a lo largo del tiempo, por corresponder a bienes o servicios cuyo control no se transfiere en un momento del tiempo, se valoran considerando el grado de realización de la prestación a la fecha de balance, siempre y cuando se disponga de información fiable para realizar la medición del grado de realización. En caso contrario solo se reconocerán ingresos en un importe equivalente a los costes incurridos que se espera que sean razonablemente recuperados en el futuro.

Los ingresos derivados de compromisos que se ejecutan en un momento determinado se registran en esa fecha, contabilizando como existencias los costes incurridos hasta ese momento en la producción de los bienes o servicios.

Los intereses recibidos de activos financieros se reconocen utilizando el método del tipo de interés efectivo y los dividendos, cuando se declara el derecho del accionista a recibirlos. En cualquier caso, los intereses y dividendos de activos financieros devengados con posterioridad al momento de la adquisición se reconocen como ingresos en la cuenta de pérdidas y ganancias.

En relación con los dividendos recibidos, cualquier reparto de reservas disponibles se calificará como una operación de «distribución de beneficios» y, en consecuencia, originará el reconocimiento de un ingreso en el socio, siempre y cuando, desde la fecha de adquisición, la participada o cualquier sociedad participada por esta última haya generado beneficios por un importe superior a los fondos propios que se distribuyen. El juicio sobre si se han generado beneficios por la participada se realizará atendiendo exclusivamente a los beneficios contabilizados en la cuenta de pérdidas y ganancias individual desde la fecha de adquisición, salvo que de forma indubitada el reparto con cargo a dichos beneficios deba calificarse como una recuperación de la inversión desde la perspectiva de la entidad que recibe el dividendo.


Las primas de asistencia a la junta general y los gastos necesarios para su celebración se contabilizan en la fecha en que se incurren en la partida «Otros gastos de explotación» dado que el importe de las mismas tiene un carácter puramente compensatorio.

k) Provisiones y contingencias

En la formulación de las cuentas anuales, los administradores de la Sociedad diferencian entre:

- a. Provisiones: saldos acreedores que cubren obligaciones actuales derivadas de sucesos pasados, cuya cancelación es probable que origine una salida de recursos, pero que resultan indeterminados en cuanto a su importe y/ o momento de cancelación.
- b. Pasivos contingentes: obligaciones posibles surgidas como consecuencia de sucesos pasados, cuya materialización futura está condicionada a que ocurra, o no, uno o más eventos futuros independientes de la voluntad de la Sociedad.

Las cuentas anuales recogen todas las provisiones con respecto a las cuales se estima que la probabilidad de que se tenga que atender la obligación es mayor que de lo contrario. Salvo que sean considerados como remotos, los pasivos contingentes no se reconocen en las cuentas anuales, sino que se informa sobre los mismos en las notas de la memoria.


D. Francisco V. Guillén Chico
Presidente del consejo de administración

Las provisiones se valoran por el valor actual de la mejor estimación posible del importe necesario para cancelar o transferir la obligación, teniendo en cuenta la información disponible sobre el suceso y sus consecuencias, y registrándose los ajustes que surjan por la actualización de dichas provisiones como un gasto financiero conforme se va devengando.

La compensación a recibir de un tercero en el momento de liquidar la obligación, siempre que no existan dudas de que dicho reembolso será percibido, se registra como activo, excepto en el caso de que exista un vínculo legal por el que se haya exteriorizado parte del riesgo, y en virtud del cual la Sociedad no esté obligada a responder; en esta situación, la compensación se tendrá en cuenta para estimar el importe por el que, en su caso, figurará la correspondiente provisión.

Al 31 de diciembre de 2022 la Sociedad ha registrado determinadas provisiones para riesgos y gastos correspondientes a los importes estimados para hacer frente a obligaciones actuales derivadas de sucesos pasados, cuya cancelación es probable que origine una salida de recursos, pero que resultan indeterminados en cuanto a su importe o momento de cancelación.

l) Indemnizaciones por despido

De acuerdo con la legislación vigente, la Sociedad está obligada al pago de indemnizaciones a aquellos empleados con los que, bajo determinadas condiciones, rescinda sus relaciones laborales. Por tanto, las indemnizaciones por despido susceptibles de cuantificación razonable se registran como gasto en el ejercicio en el que se adopta la decisión del despido. En las cuentas anuales adjuntas no se ha registrado provisión alguna por este concepto, ya que no están previstas situaciones de esta naturaleza.

m) Elementos patrimoniales de naturaleza medioambiental

Se consideran activos de naturaleza medioambiental los bienes que son utilizados de forma duradera en la actividad de la Sociedad, cuya finalidad principal es la minimización del impacto medioambiental y la protección y mejora del medioambiente, incluyendo la reducción o eliminación de la contaminación futura.


La actividad de la Sociedad, por su naturaleza no tiene un impacto medioambiental significativo.

n) Subvenciones, donaciones y legados

Para la contabilización de las subvenciones, donaciones y legados recibidos de terceros distintos de los propietarios, la Sociedad sigue los criterios siguientes:

- a. Subvenciones, donaciones y legados de capital no reintegrables: Se valoran por el valor razonable del importe o el bien concedido, en función de si son de carácter monetario o no, y se imputan a resultados en proporción a la dotación a la amortización efectuada en el periodo para los elementos subvencionados o, en su caso, cuando se produzca su enajenación o corrección valorativa por deterioro.
- b. Subvenciones de carácter reintegrables: Mientras tienen el carácter de reintegrables se contabilizan como pasivos.
- c. Subvenciones de explotación: Se abonan a resultados en el momento en que se conceden excepto si se destinan a financiar déficit de explotación de ejercicios futuros, en cuyo caso se imputarán en dichos ejercicios. Si se conceden para financiar gastos específicos, la imputación se realizará a medida que se devenguen los gastos financiados.


D. Francisco V. Guillén Chico
Presidente del consejo de administración



Por otra parte, las subvenciones, donaciones y legados recibidos de los socios o propietarios no constituyen ingresos, debiendo registrarse directamente en los fondos propios, independientemente del tipo de subvención del que se trate, siempre y cuando no sea reintegrable.

o) Transacciones con vinculadas

Con carácter general, los elementos objeto de una transacción con partes vinculadas se contabilizan en el momento inicial por su valor razonable. La valoración posterior se realiza conforme con lo previsto en las correspondientes normas.

No obstante lo anterior, en las operaciones de fusión, escisión o aportación no dineraria de un negocio los elementos constitutivos del negocio adquirido se valoran por el importe que corresponde a los mismos, una vez realizada la operación, en las cuentas anuales consolidadas del grupo o subgrupo.

Cuando no intervenga la empresa dominante, del grupo o subgrupo, y su dependiente, las cuentas anuales a considerar a estos efectos serán las del grupo o subgrupo mayor en el que se integren los elementos patrimoniales cuya sociedad dominante sea española.

En estos casos la diferencia que se pudiera poner de manifiesto entre el valor neto de los activos y pasivos de la sociedad adquirida, ajustado por el saldo de las agrupaciones de subvenciones, donaciones y legados recibidos y ajustes por cambios de valor, y cualquier importe del capital y prima de emisión, en su caso, emitido por la sociedad absorbente se registra en reservas.

p) Activos no corrientes y grupos enajenables de elementos mantenidos para la venta

La Sociedad clasifica un activo no corriente o un grupo enajenable como mantenido para la venta cuando ha tomado la decisión de venta del mismo y se estima que la misma se realizará dentro de los próximos doce meses.


Estos activos o grupos enajenables se valoran por su valor contable o su valor razonable deducidos los costes necesarios para la venta, el menor.


Los activos clasificados como no corrientes mantenidos para la venta no se amortizan, pero a la fecha de cada balance de situación se realizan las correspondientes correcciones valorativas para que el valor contable no exceda el valor razonable menos los costes de venta.

Los ingresos y gastos generados por los activos no corrientes y grupos enajenables de elementos, mantenidos para la venta, que no cumplen los requisitos para calificarlos como operaciones interrumpidas, se reconocen en la partida de la cuenta de pérdidas y ganancias que corresponda según su naturaleza.

q) Partidas corrientes y no corrientes

Se consideran activos corrientes aquellos vinculados al ciclo normal de explotación que con carácter general se considera de un año, también aquellos otros activos cuyo vencimiento, enajenación o realización se espera que se produzca en el corto plazo desde la fecha de cierre del ejercicio, los activos financieros mantenidos para negociar, con la excepción de los derivados financieros cuyo plazo de liquidación sea superior al año y el efectivo y otros activos líquidos equivalentes. Los activos que no cumplen estos requisitos se califican como no corrientes.


D. Francisco V. Guillén Chico
Presidente del consejo de administración
- 20 -




Del mismo modo, son pasivos corrientes los vinculados al ciclo normal de explotación, los pasivos financieros mantenidos para negociar, con la excepción de los derivados financieros cuyo plazo de liquidación sea superior al año y en general todas las obligaciones cuya vencimiento o extinción se producirá en el corto plazo. En caso contrario, se clasifican como no corrientes.

5. Inmovilizado intangible

El movimiento habido en este capítulo del balance en los ejercicios 2022 y 2021, así como la información más significativa que afecta a este epígrafe ha sido el siguiente:

Ejercicio 2022

	Euros				
	Saldo inicial	Trabajos realizados para el activo	Adiciones o dotaciones	Bajas	Saldo final
Coste:					
Desarrollo	3.059.307	425.398	-	-	3.484.705
Concesiones	142.635	-	-	-	142.635
Propiedad industrial	1.522.149	-	10.857	-	1.533.006
Fondo de comercio	1.034	-	-	-	1.034
Aplicaciones informáticas	2.260.244	152.715	125.856	(3.052)	2.535.763
Total coste	6.985.369	578.113	136.713	(3.052)	7.697.143
Amortización acumulada:					
Desarrollo	(2.186.783)	-	(294.803)	-	(2.481.586)
Concesiones	(63.710)	-	(5.706)	-	(69.416)
Propiedad industrial	(742.287)	-	(50.710)	-	(792.997)
Aplicaciones informáticas	(1.339.577)	-	(159.527)	-	(1.499.104)
Total amortización acumulada	(4.332.357)	-	(510.746)	-	(4.843.103)


 D. Francisco V. Guillén Chico
 Presidente del consejo de administración

 M/G
 FG

Ejercicio 2021


	Euros			
	Saldo inicial	Adiciones o dotaciones	Bajas	Saldo final
Coste:				
Desarrollo	3.059.307	-	-	3.059.307
Concesiones	142.635	-	-	142.635
Propiedad industrial	1.504.854	29.035	(11.740)	1.522.149
Fondo de comercio	1.034	-	-	1.034
Aplicaciones informáticas	2.041.378	218.866	-	2.260.244
Total coste	6.749.208	247.901	(11.740)	6.985.369
Amortización acumulada:				
Desarrollo	(1.884.802)	(301.981)	-	(2.186.783)
Concesiones	(58.480)	(5.230)	-	(63.710)
Propiedad industrial	(689.605)	(52.682)	-	(742.287)
Aplicaciones informáticas	(1.191.085)	(148.492)	-	(1.339.577)
Total amortización acumulada	(3.823.972)	(508.385)	-	(4.332.357)

El valor neto contable de los elementos de inmovilizado intangible al cierre de los ejercicios 2022 y 2021, es como sigue:

	Euros	
	31/12/2022	31/12/2021
Inmovilizado intangible -		
Desarrollo	1.003.119	872.524
Concesiones	73.219	78.925
Propiedad industrial	740.009	779.862
Fondo de comercio	1.034	1.034
Aplicaciones informáticas	1.036.659	920.667
Total neto	2.854.040	2.653.012

Durante el ejercicio 2022, la Sociedad ha reconocido en el inmovilizado intangible un importe de 578 miles de euros procedentes de "Trabajos realizados por la empresa para su activo" que corresponden en su práctica totalidad a los sueldos y salarios de trabajadores que realizan funciones en proyectos de I+D (24 miles de euros durante el ejercicio 2021).

El desglose, por epígrafes, de los activos más significativos que, al 31 de diciembre de 2022 y 2021, estaban totalmente amortizados y en uso, se muestra a continuación, con indicación de su valor de coste, en euros:


 D. Francisco V. Guillén Chico
 Presidente del consejo de administración
 - 22 -






	Euros	
	31/12/2022	31/12/2021
Desarrollo	1.798.789	1.798.789
Propiedad industrial	199.816	181.977
Aplicaciones informáticas	1.012.024	915.769
Total	3.010.629	2.896.535

6. Inmovilizado material

El movimiento habido en este capítulo del balance en los ejercicios 2022 y 2021, así como la información más significativa que afecta a este epígrafe ha sido el siguiente:

Ejercicio 2022

	Euros				
	Saldo inicial	Adiciones o dotaciones	Bajas o retiros	Traspasos	Saldo final
Coste:					
Terrenos y construcciones	3.137.365	13.419	(155.314)	-	2.995.470
Instalaciones técnicas y maquinaria	15.091.179	991.638	(353.233)	1.044.404	16.773.988
Otras instalaciones, utillaje y mobiliario	21.716.260	1.482.692	(71.543)	5.750	23.133.159
Equipos proceso de información	759.473	61.778	-	-	821.251
Elementos de transporte	1.766.892	194.894	(145.833)	-	1.815.953
Otro inmovilizado material	304.469	38.724	-	-	343.193
Anticipos e inmovilizado en curso	2.741.101	2.184.636	-	(1.050.154)	3.875.583
Total coste	45.516.739	4.967.781	(725.923)	-	49.758.597
Amortización acumulada:					
Terrenos y construcciones	(1.576.519)	(60.676)	127.811	-	(1.509.384)
Instalaciones técnicas y maquinaria	(12.082.246)	(580.859)	138.158	-	(12.524.947)
Otras instalaciones, utillaje y mobiliario	(17.857.579)	(1.102.140)	62.058	-	(18.897.661)
Equipos proceso de información	(639.125)	(44.912)	-	-	(684.037)
Elementos de transporte	(926.536)	(171.636)	145.103	-	(953.069)
Otro inmovilizado material	(252.034)	(27.521)	-	-	(279.555)
Total amortización acumulada	(33.334.039)	(1.987.744)	473.130	-	(34.848.653)
Deterioro:					
Instalaciones técnicas y maquinaria	(27.437)	-	-	-	(27.437)
Total deterioro	(27.437)	-	-	-	(27.437)


D. Francisco V. Guillén Chico
Presidente del consejo de administración

 
MVG
FG


Ejercicio 2021

	Euros				
	Saldo inicial	Adiciones o dotaciones	Bajas o retiros	Traspasos	Saldo final
Coste:					
Terrenos y construcciones	3.482.193	84.900	(429.728)	-	3.137.365
Instalaciones técnicas y maquinaria	14.461.557	569.051	(13.000)	73.571	15.091.179
Otras instalaciones, utillaje y mobiliario	20.696.276	1.006.134	(11.000)	24.850	21.716.260
Equipos proceso de información	692.769	66.704	-	-	759.473
Elementos de transporte	1.494.937	129.063	(241.986)	384.878	1.766.892
Otro inmovilizado material	280.244	24.225	-	-	304.469
Anticipos e inmovilizado en curso	245.245	2.979.155	-	(483.299)	2.741.101
Total coste	41.353.221	4.859.232	(695.714)	-	45.516.739
Amortización acumulada:					
Terrenos y construcciones	(1.793.909)	(64.785)	282.175	-	(1.576.519)
Instalaciones técnicas y maquinaria	(11.598.158)	(493.021)	8.933	-	(12.082.246)
Otras instalaciones, utillaje y mobiliario	(16.914.418)	(947.933)	4.772	-	(17.857.579)
Equipos proceso de información	(592.428)	(46.697)	-	-	(639.125)
Elementos de transporte	(1.035.214)	(128.557)	237.235	-	(926.536)
Otro inmovilizado material	(228.356)	(23.678)	-	-	(252.034)
Total amortización acumulada	(32.162.483)	(1.704.671)	533.115	-	(33.334.039)
Deterioro:					
Instalaciones técnicas y maquinaria	(27.437)	-	-	-	(27.437)
Total deterioro	(27.437)	-	-	-	(27.437)

El valor neto contable de los elementos de inmovilizado material al cierre de los ejercicios 2022 y 2021, es como sigue:

	Euros	
	31/12/2022	31/12/2021
Inmovilizado material -		
Terrenos y construcciones	1.486.086	1.560.846
Instalaciones técnicas y maquinaria	4.221.604	2.981.496
Otras instalaciones, utillaje y mobiliario	4.235.498	3.858.681
Equipos proceso de información	137.214	120.348
Elementos de transporte	862.884	840.356
Otro inmovilizado material	63.638	52.435
Anticipos e inmovilizado en curso	3.875.583	2.741.101
Total neto	14.882.507	12.155.263

Durante los ejercicios 2022 y 2021 las principales adiciones han correspondido principalmente a inversiones en nuevas líneas de producción que se encontraban en curso al cierre del ejercicio. Durante el ejercicio 2022 la Sociedad ha enajenado elementos del inmovilizado material por un importe neto de 253 miles de euros, habiéndose obtenido un beneficio como resultado de dichas ventas de 354 miles de euros. Durante el ejercicio 2021 la Sociedad enajenó elementos del inmovilizado material por un importe neto de 163 miles de euros, habiéndose obtenido un beneficio como resultado de dichas ventas de 381 miles de euros.


 D. Francisco V. Guillén Chico
 Presidente del consejo de administración
 - 24 -



Al 31 de diciembre de 2022 y 2021 la Sociedad mantenía en uso elementos de inmovilizado material totalmente amortizados cuyo coste y amortización acumulada, se detalla a continuación:

	Euros	
	31/12/2022	31/12/2021
Construcciones	-	3.596
Instalaciones técnicas	2.043.943	2.041.859
Maquinaria	7.124.827	7.148.704
Utillaje	12.697.547	12.542.995
Otras instalaciones	1.482.959	1.425.115
Mobiliario	347.315	337.649
Equipos proceso de información	593.753	548.711
Elementos de transporte	458.480	576.925
Otro inmovilizado material	206.036	171.394
Total	24.954.860	24.796.948


Seguros y otra información

La política de la Sociedad es formalizar pólizas de seguros para cubrir los posibles riesgos a que están sujetos los diversos elementos de su inmovilizado material. Al cierre de los ejercicios 2022 y 2021 no existía déficit de cobertura alguno relacionado con dichos riesgos.

7. Inversiones inmobiliarias

El detalle y movimiento de las inversiones inmobiliarias a lo largo de los ejercicios 2022 y 2021 es el siguiente:

	Euros		
	Saldo inicial	Adiciones o dotaciones	Saldo final
Coste:			
Terrenos	196.394	-	196.394
Construcciones	802.193	-	802.193
Total coste	998.587	-	998.587
Amortización acumulada:			
Construcciones	(259.411)	(18.295)	(277.706)
Total amortización acumulada	(259.411)	(18.295)	(277.706)


 D. Francisco V. Guillén Chico
 Presidente del consejo de administración
 - 25 -


 AL
 F6
 MUG

	Euros		
	Saldo inicial	Adiciones o dotaciones	Saldo final
Coste:			
Terrenos	196.394	-	196.394
Construcciones	802.193	-	802.193
Total coste	998.587	-	998.587
Amortización acumulada:			
Construcciones	(241.117)	(18.294)	(259.411)
Total amortización acumulada	(241.117)	(18.294)	(259.411)

El valor neto contable de las inversiones inmobiliarias de la Sociedad al cierre de los ejercicios 2022 y 2021 es el siguiente:

	Euros	
	31/12/2022	31/12/2021
Inversiones inmobiliarias -		
Terrenos	196.394	196.394
Construcciones	524.487	542.782
Total neto	720.881	739.176

Las inversiones inmobiliarias se corresponden principalmente con dos naves industriales destinadas al arrendamiento. En el ejercicio 2022 los ingresos derivados de rentas provenientes de las inversiones inmobiliarias propiedad de la Sociedad ascendieron a 37 miles de euros (46 miles de euros en 2021).

8. Arrendamientos

Arrendamientos operativos

Al cierre del ejercicio 2022 y 2021 la Sociedad tiene contratadas con los arrendadores las siguientes cuotas de arrendamiento mínimas, de acuerdo con los actuales contratos en vigor, sin tener en cuenta repercusión de gastos comunes, incrementos futuros por IPC, prórrogas tácitas, ni actualizaciones futuras de rentas pactadas contractualmente:

Arrendamientos operativos cuotas mínimas	Euros	
	2022	2021
Menos de un año	909.661	759.755
Entre uno y cinco años	1.835.761	1.253.837
Más de cinco años	763.000	162.000
Total	3.508.422	2.175.592

La Sociedad considera que, en su posición de arrendador, las cuotas mínimas contratadas con los arrendadores no son significativas.




D. Francisco V. Guillén Chico
Presidente del consejo de administración



9. Inversiones en empresas del grupo, multigrupo y asociadas


La información más significativa relacionada con las empresas del grupo, multigrupo y asociadas al cierre del ejercicio 2022 y 2021 es la siguiente:

Sociedad	Domicilio social	Actividad
Simbac S.p.a	Via delle Industrie, 15. Megazzo (MI) (Italia)	Fabricación y comercialización de herrajes de toldos y persianas
Bestende	Lombardía (Italia)	Fabricación, instalación, montaje y comercialización de sistemas de persianas y toldos, así como ingeniería de aplicación sobre perfiles, cerramientos, ventanas, etc.
Gaviota Simbac S.L. Sucursal Portugal	Avenida da Aviação Portuguesa Armazéns 3 e 4, Vila Verde, freguesia de Terrugem, concelho de Sintra (Portugal)	Comercialización y distribución de herrajes de toldo y persiana.
Gaviota Simbac Marruecos, SARL(AU)	Lot nº 15, Quartier Industriel, Salouane, Nador (Marruecos)	Comercialización y distribución de herrajes de persiana.
Gaviota Simbac Middle East, S.A.L.	Zouk Mosbeh (Libano)	Fabricación, montaje y comercialización de accesorios de persianas.
Gaviota Simbac Eastern Europe, S.R.L.	Calea Floreasca 57. Bucarest (Rumanía)	Fabricación, instalación, montaje y comercialización de sistemas de persianas y toldos, así como ingeniería de aplicación sobre perfiles, cerramientos, ventanas, etc.
Huella Platina, S.A.	Calle 25 de mayo, 635. Apto 204. Montevideo (Uruguay)	Tenencia de inversiones y/o acciones.
Vista Sublime, S.A.	25 de mayo 635-Montevideo (Uruguay)	Tenencia de inversiones y/o acciones.
Alberto Gorina, S.A.	Montevideo (Uruguay)	Fabricación, instalación, montaje y comercialización de sistemas de persianas y toldos, así como ingeniería de aplicación sobre perfiles, cerramientos, ventanas, etc.
Bandalux Uruguay S.A.	Rivera 2298 Esquina Mario Cassinoni (Uruguay)	Fabricación, instalación, montaje y comercialización de sistemas de persianas y toldos, así como ingeniería de aplicación sobre perfiles, cerramientos, ventanas, etc.
Nordalur	J.J. Dessalines 2020 CP 11400 Montevideo (Uruguay)	Fabricación, instalación, montaje y comercialización de sistemas de persianas.
Toldos y persianas de Gaviota, S.A.	Camino Lussich esquina Juan Etchury, Barrio La Sonrisa (Uruguay)	Compra, venta, importación, exportación, comercialización, distribución, e industrialización de accesorios de persiana, toldo y cerramientos.
Gaviota Brasil, S.A.	Rua Servidao de Passagem Toyota 110 B, Galpao 8-b Jordanópolis, Sao Paulo (Brasil)	Fabricación, instalación, montaje y comercialización de sistemas de persianas y toldos, así como ingeniería de aplicación sobre perfiles, cerramientos, ventanas, etc.
Persianas y Toldos Europeos, S.A. de CV	Calzada de Tlalpan 2494 Colonia Avante Delegación Coyoacan, Mexico DF 04460	Fabricación, instalación, montaje y comercialización de sistemas de persianas y toldos, así como ingeniería de aplicación sobre perfiles, cerramientos, ventanas, etc.
Gaviota Central Europe S.R.O.	917 08 Trnava Botinická 53 (Eslovaquia)	Comercialización de accesorio de toldo y persiana.


D. Francisco V. Guillén Chico
Presidente del consejo de administración



MUG
FG

Sociedad	Domicilio social	Actividad
Gaco Aluminium Solution SAS	Carretera 45 IN5 44- 21 901 Bogotá DC (Colombia)	Fabricación, comercialización e instalación de cortinas no tradicionales.
Gaviota France SAS	23 Avenue Guynemer 66100 Perpignan (Francia)	Fabricación, instalación, montaje y comercialización de sistemas de persianas y toldos, así como ingeniería de aplicación sobre perfiles, cerramientos, ventanas, etc.
Eurolock Chile Limitada	Cerro El Roble nº 9680 Santiago (Chile)	Fabricación, comercialización e instalación de productos relacionados con ventanas, fachadas y cerramientos.
GLP, Cerramientos Europeos	Ciudad de Mazatlán, Sinaloa (Mexico)	Fabricación, instalación, montaje y comercialización de sistemas de persianas y toldos, así como ingeniería de aplicación sobre perfiles, cerramientos, ventanas, etc.
Gaviota USA LLC	3411 Silverside Road Rodney Building 104 wilmington DE 19810	Comercialización de accesorio de toldo y persiana.
Gaviota Costa Rica	San José Escazu (Costa Rica)	Fabricación, comercialización e instalación de productos relacionados con ventanas, fachadas y cerramientos.
Copen Fabrics, S.L.	Avenida Cañada 2, Biar, Alicante (España)	Fabricación y distribución de lona para toldo.
Vidrios Salinas, S.L.	Alicante (España)	Comercio de toda clase de productos de vidrio, materiales de construcción, artículos de carpintería metálica, así como su instalación y mantenimiento.
Commercial Awnings Limited	Unit E2, Chelworth Industrial Estate, Cricklade, SN6 6HE (Reino Unido)	Fabricación y distribución de herrajes de persiana.
E3 Windows Systemas, S.L.	Torre del Mar, Málaga (España)	Fabricación de productos metálicos estructurales, comprendiendo la fabricación de artículos de carpintería metálica, puertas, ventanas, bastidores, rejas, verjas, balaustrada y otros similares.
Comercial Mecano Toldo, S.L.	Quart, Girona (España)	Confección y comercialización de lonas, toldos, cortinas y similares y accesorios de materiales derivados de estos.
Global Glass Processing, S.L.	Camponaraya, León (España)	Tenencia por cuenta propia de acciones o participaciones sociales. Comercialización de vidrios y de productos y materiales de cristal.
Gaviota Glass Distribution, S.L.	Camponaraya, León (España)	La fabricación, manipulación, transformación, comercialización, distribución, importación y/o exportación, comercio al por menor y mayor de vidrio y productos y materiales de cristal y derivados.
Salpaglass Cia Vitro, S.L.	Camponaraya, León (España)	Realización de trabajos de aislamiento o blindaje mediante el ensamblaje de vidrios; tratado de vidrios o ensamblados con altas temperaturas y, en general, todo tipo de procesos sobre vidrio tendentes a mejorar sus propiedades.
Lidasur, S.A.	San José (Uruguay)	Fabricación y comercialización de aberturas de aluminio.
Aluit, S.R.L.	Gropello (Italia)	Fabricación y comercialización de ventanas, puertas, pérgolas, toldos y otros mecanismos domésticos.
Aluminguez, S.L.	Petrer, Alicante (España)	Instalación de carpintería metálica y aislamientos acústicos


D. Francisco V. Guillén Chico
Presidente del consejo de administración

Sociedad	Domicilio social	Actividad
Fenestra, S.L.	Monte de Lemos, Lugo (España)	Fabricación y comercialización de materias plásticas para la construcción.
Aluminio, PVC y hierro del levante, S.L.	Petrer, Alicante (España)	Fabricación, instalación y montaje de todo tipo de cerrajería y carpintería de Aluminio y metálica y colocación de aislamientos en edificios.
Maitre Store, S.A.S.	Uzes (Francia)	Comercialización e instalación de toldos, pérgolas, persianas, muebles, cerramientos y otros similares.
Tapisserie MasJoan S.L.	Palafrugell, Gerona (España)	Fabricación de artículos confeccionados textiles para el hogar y tapicería.

- (a) Sociedad auditada por Deloitte Italia.
(b) Sociedad auditada por Magalhães & Associados, SROC, Lda, Portugal.
(c) Sociedad auditada por JC Bruin Conseil.
(d) Sociedad auditada por C.D. Auditors.
(e) Sociedad auditada por Normey - Peruzzo y Asociados.


D. Francisco V. Guillén Chico
Presidente del consejo de administración

 M15
 F6

Ejercicio 2022

Denominación	% Participación		Miles de euros						Valor en libros de la Sociedad dominante		
	Directa	Indirecta	Capital	Explotación	Resultado neto	Resto de patrimonio	Total patrimonio	Dividendos recibidos	Coste	Deterioro del ejercicio	Deterioro acumulado
Simbac, S.p.a. (a)	100,00	-	1.560	4.474	3.121	10.261	14.942	-	12.009	-	-
Gaviota Simbac S.L.Sucursal Portugal	100,00	-	-	895	680	2.080	2.760	-	604	-	-
Gaviota Simbac Marruecos SARL	100,00	-	1	39	-	(153)	(152)	-	1	-	-
Toldos y persianas de Gaviota, S.A. (1)	-	100,00	-	321	208	865	1.073	-	-	-	-
Huella Platina, S.A.	100,00	-	3.880	(31)	282	1.025	5.187	-	3.826	-	-
Alberto Gorina S.A. (Toldos Pontil) (1)	-	100,00	908	291	209	(260)	857	-	-	-	-
Gaviota Brasil, S.A.	100,00	-	2.719	317	575	(5.049)	(1.755)	-	4.632	-	(3.092)
Nordalur (g) (1)	-	100,00	7	495	366	427	800	-	-	-	-
Gaviota Simbac Middle East, S.A.L.	50,00	-	1.421	154	302	274	1.997	-	893	-	-
Gaviota Simbac Eastern Europe, S.R.L.	100,00	-	53	156	139	663	855	-	130	-	-
Vista Sublime	-	100,00	-	(1)	(2)	(5)	(7)	-	-	-	-
Gaviota France SAS	100,00	-	500	1.368	984	14	1.498	-	500	-	-
Gaviota USA LLC	100,00	-	130	1	2	(100)	32	-	121	-	-
Persianas y Toldos Europeos, S.A C.V.	99,00	-	2	766	498	715	1.215	-	324	-	-
Gaviota Central Europe S.R.O.	100,00	-	5	(5)	(5)	1	1	12	5	-	(375)
Gaco Aluminium Solution SAS	100,00	-	742	29	(102)	(878)	(238)	-	751	-	-
Bandalux Uruguay, S.A. (1)	-	100,00	991	(31)	(62)	(157)	772	-	-	-	-
Bestende	-	70,00	10	329	251	284	545	-	-	-	-
Gip Cerramientos Europeos	50,00	-	513	61	43	362	918	-	264	-	-
Eurolock Chile Limitada	50,00	-	13	149	54	628	695	-	1.000	-	-
Gaviota Costa Rica, S.A.	100,00	-	456	104	-	(325)	131	-	428	-	(321)
Copen Fabrics, S.L.	50,00	-	1.805	807	727	(1.060)	1.472	-	2.302	-	-
Vidrio Salinas, S.L	50,00	-	3	261	156	716	875	-	1.250	-	-
Comercial Awnings Limited	51,00	-	-	463	361	641	1.002	5	602	-	-
E3 Windows Systems, S.L	50,00	-	165	(24)	(58)	(142)	(35)	-	150	-	-
Sigue...											


P. Francisco V. Guillén Chico
Presidente del consejo de administración





Denominación	% Participación		Miles de euros						Valor en libros de la Sociedad dominante		
	Directa	Indirecta	Capital	Explotación	Resultado neto	Resto de patrimonio	Total patrimonio	Dividendos recibidos	Valor en libros de la Sociedad dominante		
									Coste	Deterioro del ejercicio acumulado	
Comercial Mecano Toldo, S.L.	50,00	-	45	1.372	1.029	7.287	8.361	-	5.500	-	
Global Glass Processing, S.L.	70,00	-	3	(144)	(119)	(78)	(194)	-	2	-	
Gaviota Glass Distribution, S.L.	70,00	-	3	34	(101)	(60)	(158)	-	2	-	
Lidasur, S.A.	50,00	-	309	277	104	1.026	1.439	-	1.430	-	
Alumínguez, S.L.	50,00	-	700	(46)	(20)	(271)	409	-	1.000	-	
Fenestra, S.L.	50,00	-	6	694	516	952	1.474	-	1.800	-	
Aluit, S.R.L.	-	100,00	31	(261)	(172)	1.706	1.565	-	-	-	
Salpaglass Cia Vitro, S.L. (3)	-	100,00	80	205	128	(11)	197	-	-	-	
Alumínio, PVC y Hierros del levante, S.L. (4)	-	50,00	114	2	2	(74)	42	-	-	-	
Maltre Store S.A.S (5)	-	25,00	24	72	42	204	270	-	-	-	
Tappería Masloan, S.L. (5)	-	50,00	3	80	60	162	225	-	-	-	
Total									39.526	(3.788)	

Relación de participación

- (1) Participación indirecta a través de la sociedad Huella Platina S.A.
(2) Participación indirecta a través de la sociedad Simbac, S.p.a.
(3) Participación indirecta a través de Global Glass Processing, S.L.
(4) Participación indirecta a través de Alumínguez, S.L.
(5) Participación indirecta a través de Comercial Mecano Toldo, S.L.



D. Francisco V. Guillén Chico
Presidente del consejo de administración




Ejercicio 2021

Denominación	% Participación		Miles de euros						Valor en libros de la Sociedad dominante		
	Directa	Indirecta	Capital	Explotación	Resultado neto	Resto de patrimonio	Total patrimonio	Dividendos recibidos	Coste	Deterioro del ejercicio	Deterioro acumulado
Simbac, S.p.a.	100,00	-	1.560	2.837	1.923	1.272	4.755	-	12.009	-	-
Gaviota Simbac S.L. Sucursal Portugal	100,00	-	-	1.066	810	1.272	2.082	-	604	-	-
Gaviota Simbac Marruecos SARL	100,00	-	1	126	56	(218)	(161)	-	1	-	-
Toldos y persianas de Gaviota, S.A. (1)	-	100,00	-	291	177	641	818	-	-	-	-
Huella Platina, S.A.	100,00	-	3.880	(54)	247	495	4.622	-	3.826	-	-
Alberto Gorina S.A. (Toldos Ponti) (1)	-	100,00	908	174	83	(271)	720	-	-	-	-
Gaviota Brasil, S.A.	100,00	-	2.719	(97)	(136)	(4.648)	(2.064)	-	4.632	-	(3.092)
Aceper S.L	36,20	-	7.742	280	386	3.726	11.854	-	3.069	-	-
Nordalur	-	100,00	7	387	278	301	586	-	-	-	-
(1)											
Masventana, S.L.	34,83	-	529	40	34	(817)	(254)	-	176	-	(101)
Gaviota Simbac Middle East, S.A.L.	50,00	-	1.421	(298)	(49)	1.024	2.396	-	893	-	-
Gaviota Simbac Eastern Europe, S.R.L.	100,00	-	53	350	329	335	717	-	130	-	-
Vista Sublime (1)	-	100,00	-	1	1	(5)	(5)	-	-	-	-
Gaviota France SAS	100,00	-	500	1.024	1.157	(1.142)	515	-	400	-	-
Gaviota USA LLC	100,00	-	130	4	3	(104)	29	-	120	-	-
Persianas y Toldos Europeos, S.A C.V.	100,00	-	2	596	414	222	638	-	324	-	-
Persianas Roma, S.L. (3)	-	36,20	3.638	980	713	2.298	6.649	-	-	-	-
Hija de Narciso González, S.L. (3)	-	36,20	84	292	223	922	1.229	-	-	-	-
Gaviota Central Europe S.R.O.	100,00	-	5	1	1	13	19	-	5	-	-
Gaco Aluminium Solution SAS	100,00	-	742	(153)	(226)	(683)	(167)	-	751	-	(375)
Bandalux Uruguay, S.A. (1)	-	100,00	991	24	22	(228)	785	-	-	-	-
Bestende (2)	-	70,00	10	298	193	91	294	-	-	-	-
Glp Cerramientos Europeos	50,00	-	513	(89)	(105)	380	788	-	264	-	-
Sigue...											

D. Francisco V. Guillén Chico
Presidente del consejo de administración

76

Aut

Me

Denominación	% Participación		Miles de euros							Valor en libros de la Sociedad dominante		
	Directa	Indirecta	Capital	Explotación	Resultado neto	Resto de patrimonio	Total patrimonio	Dividendos recibidos	Coste	Deterioro del ejercicio	Deterioro acumulado	
Eurolock Chile Limitada	50,00	-	13	131	(35)	552	530	-	1.000	-	-	
Gaviota Costa Rica, S.A.	90,00	-	456	(57)	-	(339)	117	-	428	-	(321)	
Copen Fabrics, S.L.	50,00	-	1.805	121	217	(1.274)	748	-	2.302	-	-	
Vidrio Salinas, S.L	50,00	-	3	240	146	615	764	-	1.250	-	-	
Comercial Awnings Limited	50,00	-	-	266	219	557	776	-	602	-	-	
Total									32.786		(3.889)	

Relación de participación

- (1) Participación indirecta a través de la sociedad Huella Platina S.A.
(2) Participación indirecta a través de la sociedad Simbac, S.p.a.
(3) Participación indirecta a través de la sociedad Aceper, S.L.



D. Francisco V. Guillén Chico
Presidente del consejo de administración




Ninguna de las sociedades participadas cotiza en Bolsa.

Ejercicio 2022

El 1 de enero de 2022, la Sociedad adquirió 900.000 participaciones representativas del 50% de las acciones de Lidasur, S.A. por un total de 1.600 miles de dólares (1.430 miles de euros al tipo de cambio vigente a fecha de transmisión de las acciones), habiendo satisfecho en el momento de la compra dicho importe conforme lo estipulado en el contrato. En el mismo acuerdo de compraventa queda establecida la paridad de consejeros recayendo el voto de calidad sobre el presidente del consejo, siendo este último un consejero de la Sociedad.

El 11 de enero de 2022, adquirió 3.750 participaciones representativas del 50% de las participaciones sociales de Comercial Mecano Toldo, S.L. y sociedad dependiente (Tapissería Masjoan, S.L.) por un total de 5.500 miles de euros, habiendo abonado un total de 1.375 miles de euros al momento de la firma del contrato y firmando 3 pagarés por importe de 1.375 euros cada uno, cuyos vencimientos son los siguientes: 11 de enero de 2023, 11 de enero de 2024 y 11 de enero de 2025. La Sociedad mantiene el control de esta sociedad dependiente a través del voto de calidad el cual recae sobre el presidente del consejo, siendo este un consejero de la Sociedad.

Con fecha 18 de enero de 2022, adquirió 82.500 participaciones representativas del 50% de las participaciones sociales de E3 Windows Systemas, S.L. por un total de 150 miles de euros, habiendo satisfecho en el momento de la compra dicho importe estipulado en el contrato. Asimismo, se mantiene el control de la dependiente a través del voto de calidad, recayendo el mismo en el presidente del consejo, siendo este consejero de la Sociedad.

Con la misma fecha, adquirió un total de 2.100 participaciones representativas del 70% de las participaciones sociales de Global Glass Processing, S.L. y de Gaviota Glass Distribution por un total de 2,1 miles de euros cada una de ellas, habiendo satisfecho la totalidad del importe al momento de la compra.


El 11 de marzo de 2022, la sociedad dependiente Global Glass Processing, S.L. ha adquirido el 100% de las participaciones sociales de Salpaglass Cia Vitro, S.L. por un total de 775 miles de euros, habiendo pagado al contado un importe de 112 miles de euros, estando establecido el pago del importe restante el 11 de marzo de 2023 y 2024, por partes alícuotas.

Con fecha 11 de mayo de 2022 la sociedad dependiente Gaviota Simbac, S.P.A. adquirió 31.200 participaciones representativas del 100% de las participaciones sociales de Aluit S.R.L. por un total de 662 miles de euros, habiéndose satisfecho la totalidad del importe en el momento de la compra.

Adicionalmente, el 20 de enero de 2022, se acuerda la compra del 50% de las participaciones y se produce un cambio en el consejo de administración en la sociedad Aluminguez, S.L. y sociedad dependiente (Aluminio, PVC y hierro del levante, S.L.), en el cual el voto de calidad recae sobre el presidente del consejo, siendo este un consejero de la Sociedad. Con fecha 20 de mayo de 2022 se formalizó la compra del 50% de dicha participada, por un total de 1.000 miles de euros, habiendo satisfecho 250 mil euros al contado y quedando 750 restantes pendientes de pago. El vencimiento de los pagos pendientes se producirá por importes de 250 miles de euros cada uno el 20 de mayo de 2023, 20 de mayo de 2024 y 20 de mayo de 2025.

Con fecha 22 de mayo de 2022, la sociedad dependiente Comercial Mecano Toldo, S.L. adquiere el 50% de las participaciones de Maitre Store, S.A.S. por un total de 160 miles de euros satisfechos al contado, habiéndose firmado un pacto de accionistas con la misma fecha por el cual el presidente del consejo ostenta el voto de calidad, siendo este un consejero de la sociedad dependiente Comercial Mecano Toldo, S.L.

Asimismo, se acuerda la compra del 40% de las participaciones de Fenestra, S.L. y se modifica en enero de 2022 el consejo de administración de esta sociedad en el cual el voto de calidad recae sobre el presidente del consejo,


D. Francisco V. Guillén Chico
Presidente del consejo de administración

siendo este un consejero de la Sociedad. Con fecha 28 de julio de 2022 se formaliza en escritura pública la adquisición del 40% de las participaciones de dicha Sociedad por un total de 1.200 miles de euros, habiendo satisfecho la totalidad del importe al contado. El mismo día la sociedad dependiente realiza una ampliación de capital de 600 mil euros, por la cual la Sociedad pasa a ostentar el 50% de las participaciones de la dependiente.

Al 31 de diciembre de 2022, el importe pendiente de pago por sociedades adquiridas en 2022 y vencimiento de los mismos es el siguiente:

	Miles de euros			
	2023	2024	2025	Total
Comercial Mecano Toldo, S.L.	1.375	1.375	1.375	4.125
Alumínguez, S.L.	250	250	250	750
Total	1.625	1.625	1.625	4.875

Al inicio del ejercicio 2022, la Sociedad consideró reclasificar las participaciones que mantiene de Aceper, S.L., Masventana, S.L., Persianas Roma S.L. e Hijos de Narciso González al epígrafe "Activos no corrientes mantenidos para la venta" dado que se posee la intención firme de venderlas en el corto plazo (véase nota 10). La Sociedad posee un 36,20% de participación directa en estas sociedades.

Ejercicio 2021

Con fecha 7 de junio de 2021, la Sociedad adquirió el 51% de Commercial Awnings Limited por un importe de 516 miles de libras (602 miles de euros). El precio de la citada compra se materializó en el pago de 401 miles de euros en el momento de la formalización de la misma, habiéndose aplazado un importe de 201 miles de euros, los cuales se registraron en el balance consolidado en el epígrafe "Deudas a largo plazo-Otros pasivos financieros" y "Deudas a corto plazo-Otros pasivos financieros" por importe de 101 y 100 miles de euros, respectivamente.


Con fecha 30 de junio de 2021, el accionista único de Gaviota France SAS acordó la ampliación de la cifra del capital social en la cuantía de 100 miles euros mediante la creación de 10.000 participaciones de 10 euros de valor nominal cada una de ellas, siendo asumida en totalidad por dicho accionista único.

Con fecha 6 de julio de 2021 se acuerda la venta de la totalidad de las participaciones que la Sociedad mantenía en Gaviota Caribe S.L.R y Gaviota Glass and Aluminium Solutions Corp. al resto de propietarios de dichas sociedades, así como la liquidación de la sociedad Gaviota Simbac América, S.A. El precio de venta de ambas sociedades ha sido de 165 mil euros, registrando por tanto unas pérdidas en el apartado "Deterioro y resultado por enajenaciones de instrumentos financieros" de la cuenta de pérdidas y ganancias adjunta de 1.045 miles de euros.

Con fecha 4 de agosto de 2021, se acordó la ampliación de la cifra del capital social de Huella Platina, S.A. en la cuantía de 1.338 miles euros a través de la capitalización del crédito que mantenía la Sociedad con la dependiente por el mismo importe.

Con fecha 4 de agosto de 2021 se produjo la elevación a de la publico escritura de disolución y liquidación de la sociedad del participada Gaviota Canarias, S.L.U., registrando las pérdidas de 3 miles de euros en el apartado de "Deterioro y resultado por enajenaciones de instrumentos financieros" de la cuenta de pérdidas y ganancias adjunta.

Con fecha 15 de diciembre de 2021 se vendió y transmitió la venta de las participaciones mantenidas en Inversiones Sulfes, S.L. El precio de venta de las participaciones se fijó en 104 miles de euros, registrando


 D. Francisco V. Guillén Chico
 Presidente del consejo de administración





consecuentemente unas pérdidas en el apartado de “Deterioro y resultado por enajenaciones de instrumentos financieros” de la cuenta de pérdidas y ganancias adjunta del ejercicio 2021 de 86 miles de euros.

Con fecha 22 de diciembre de 2021 se realizó una ampliación de capital de la sociedad participada Copen Fabrics S.L., por importe de 150 mil euros.

10. Activos no corrientes mantenidos para la venta

La Sociedad tiene la intención firme de vender en el corto plazo el 14,78% y el 36,20% de las participaciones que mantiene de las empresas vinculadas Masventana, S.L, Aceper, S.L. y sociedades dependientes. Dado que se cumplen los requisitos establecidos en el Plan General de Contabilidad para que dichos activos sean clasificados como “Activos no corrientes mantenidos para la venta”, al cierre del ejercicio 2022 se ha procedido a realizar las oportunas reclasificaciones.

La descripción detallada de los elementos patrimoniales clasificados en este epígrafe es la siguiente:

	Euros
Participación Aceper, S.L	3.069.122
Participación Masventana, S.L.	74.503
Total	3.143.625


11. Existencias

El detalle de los saldos que componen este epígrafe del balance al 31 de diciembre de 2022 y 2021 adjunto, es el siguiente:

	Euros	
	2022	2021
Comerciales	7.911.725	8.889.150
Materias primas y otros aprovisionamientos	11.205.590	11.040.053
Productos en curso	5.078.464	3.821.755
Productos terminados	7.254.928	8.114.912
Deterioro de productos terminados	(866.433)	(792.058)
Anticipos a proveedores	250.572	495.224
Total	30.834.846	31.569.036

La política de la Sociedad es formalizar con compañías externas pólizas de seguro para cubrir los posibles riesgos a que están sujetas sus existencias. Las pólizas contratadas por la Sociedad cubrían parcialmente el coste de las existencias al cierre de los ejercicios 2022 y 2021.

La Sociedad utiliza criterios de rotación en función de los movimientos de los últimos ejercicios para calcular el deterioro de las existencias, siguiendo criterios homogéneos año a año. De este modo se ha contabilizado un deterioro por importe de 74 miles de euros en la cuenta de pérdidas y ganancias adjunta (139 miles de euros en el ejercicio 2021).


D. Francisco V. Guillén Chico
Presidente del consejo de administración

12. Patrimonio neto y fondos propios

Capital social

Al cierre de los ejercicios 2022 y 2021 el capital social de la Sociedad asciende a 35 miles de euros, representado por 1.170 acciones de 30 euros de valor nominal cada una, todas ellas de la misma clase, totalmente suscritas y desembolsadas. Estas participaciones gozan de iguales derechos políticos y económicos.

Al cierre de los ejercicios 2022 y 2021 las personas jurídicas con participación directa o indirecta igual o superior al 10% del capital social son las siguientes:

Sociedad	Porcentaje
Edify, S.A.	46,50%
Franama, S.A.	34,19%

Las acciones de la Sociedad no cotizan en Bolsa.

Prima de asunción

El Texto Refundido de la Ley de Sociedades de Capital permite expresamente la utilización del saldo de la prima de asunción para ampliar el capital y no establece restricción específica alguna en cuanto a la disponibilidad de dicho saldo.

Reserva legal

De acuerdo con el Texto Refundido de la Ley de Sociedades de Capital, las sociedades que obtengan beneficios en el ejercicio económico deberán destinar un 10% del mismo a la reserva legal hasta que ésta alcance, al menos, el 20% del capital social. La reserva legal podrá utilizarse para aumentar el capital en la parte de su saldo que exceda del 10% del capital ya aumentado.


Salvo para la finalidad mencionada anteriormente, y mientras no supere el 20% del capital social, esta reserva sólo podrá destinarse a la compensación de pérdidas y siempre que no existan otras reservas disponibles suficientes para este fin.

Al 31 de diciembre de 2022 y 2021, la reserva legal correspondiente a la Sociedad se encuentra totalmente constituida y asciende a 7 miles de euros.

Reserva de capitalización

Según el artículo 25 de la Ley 27/2014, de 27 de noviembre, del impuesto sobre sociedades, la reserva de capitalización se concreta en la posibilidad de reducir la base imponible del impuesto en el 10 por ciento de los beneficios retenidos voluntariamente por la Sociedad, previo cumplimiento de una serie de condiciones y límites.

Al 31 de diciembre de 2022 y 2021 esta reserva se encontraba dotada por importe de 995 miles de euros (876 miles de euros al 31 de diciembre de 2021), la cual será indisponible durante un plazo de cinco años desde su dotación.


D. Francisco V. Guillén Chico
Presidente del consejo de administración

Limitaciones para la distribución de dividendos

Hasta que la partida de gastos de investigación y desarrollo no haya sido totalmente amortizada está prohibida la distribución de dividendos, a menos que el importe de las reservas disponibles sea, como mínimo, igual al importe de los saldos no amortizados. En consecuencia, al cierre del ejercicio 2022 el saldo del epígrafe "Otras reservas" era indisponible por un importe de 1.003_miles de euros (872 miles de euros al cierre del ejercicio 2021).

13. Deudas a largo y corto plazo

13.1. Deudas con entidades de crédito

La composición de las deudas a largo y corto plazo con entidades de crédito al cierre de los ejercicios 2022 y 2021, es la siguiente:


Ejercicio 2022

	Euros		
	Pasivo corriente	Pasivo no corriente	Total
Préstamos	7.410.080	19.180.590	26.590.670
Descuento de efectos	8.544.890	-	8.544.890
Financiación de importaciones	1.416.571	-	1.416.571
Total	17.371.541	19.180.590	36.552.131

Ejercicio 2021

	Euros		
	Pasivo corriente	Pasivo no corriente	Total
Préstamos	5.354.610	18.912.746	24.267.356
Descuento de efectos	10.618.937	-	10.618.937
Financiación de importaciones	1.142.573	-	1.142.573
Total	17.116.120	18.912.746	36.028.866

La Sociedad tiene concedidas líneas de descuento y financiación de importaciones con los siguientes límites:


D. Francisco V. Guillén Chico
Presidente del consejo de administración

	Euros			
	2022		2021	
	Límite	Importe dispuesto	Límite	Importe dispuesto
Líneas de descuento y financiación de importaciones	29.042.000	9.961.461	30.195.009	11.761.510
	29.042.000	9.961.461	30.195.009	11.761.510

El detalle por vencimientos de la rúbrica “Deudas con entidades de crédito a largo plazo” al cierre de los ejercicios 2022 y 2021 es el siguiente:

Año de vencimiento	Euros	
	2022	2021
2023	-	5.977.870
2024	7.491.211	5.727.879
2025	6.743.001	4.958.209
2026	4.065.940	2.248.788
2027 y siguientes	880.438	-
Total	19.180.590	18.912.746

Durante el ejercicio 2022, la Sociedad ha formalizado nuevos préstamos con entidades financieras por un importe total de 7.885 miles de euros.

Durante los últimos ejercicios la Sociedad ha formalizado diversos préstamos con diferentes entidades de crédito, con un tipo de interés fijo más un diferencial de mercado.

13.2 Información sobre naturaleza y nivel de riesgo de los instrumentos financieros


La gestión de los riesgos financieros tanto de la Sociedad como de sus sociedades participadas está centralizada en la dirección financiera de la Sociedad, la cual tiene establecidos los mecanismos necesarios para controlar la exposición a las variaciones en los tipos de interés y tipos de cambio, así como a los riesgos de crédito y liquidez. A continuación, se indican los principales riesgos financieros que impactan a la Sociedad:

a) Riesgo de crédito:

Con carácter general la Sociedad mantiene su tesorería y activos líquidos equivalentes en entidades financieras de elevado nivel de prestigio. En relación con el riesgo de crédito con clientes hay que indicar que no existe una concentración significativa. La Sociedad monitoriza constantemente el crédito concedido a sus clientes asignándoles un riesgo en base a la experiencia y a la evaluación económica que se realiza internamente de los mismos, no habiéndose visto incrementado significativamente su riesgo pese a la situación económica e inflación actual.

b) Riesgo de liquidez:

Con el fin de asegurar la liquidez y poder atender todos los compromisos de pago que se derivan de su actividad, la Sociedad dispone de la tesorería que muestra su balance, así como de las líneas crediticias y de financiación que se han detallado con anterioridad. Para la gestión del riesgo de liquidez, se identifican a


D. Francisco V. Guillén Chico
Presidente del consejo de administración

nivel grupo las necesidades de financiación genéricas a medio y largo plazo, así como el modo de abordar las mismas, estableciéndose la estructura del capital (fondos propios/fondos ajenos) que se considera más adecuada para las necesidades la Sociedad y de sus sociedades dependientes y para la creación de valor.

Se estima que estas circunstancias permitirán afrontar las incertidumbres financieras e inestabilidad de los mercados derivadas de la crisis sanitaria actual. En este sentido cabe destacar la gran solvencia y liquidez de la Sociedad gracias a los significativos flujos de caja positivos recurrentes, fondo de maniobra positivo y a la posible disposición de financiación adicional, según se ha descrito anteriormente.

c) Riesgo de mercado:

La Sociedad tiene contratada la mayoría de su deuda a tipos de interés fijo y, por tanto, la tesorería y la deuda financiera de la Sociedad están expuestas de manera limitada al riesgo de interés. La política de gestión del riesgo tiene por objetivo limitar y controlar las variaciones de tipo de interés sobre el resultado y los flujos de caja, manteniendo un adecuado coste global de la deuda. De esta forma, el riesgo de tipo de interés de los flujos de efectivo no es significativo. La Sociedad no contrata productos financieros derivados.

Respecto al riesgo de tipo de cambio, éste se corresponde, fundamentalmente, con los cobros derivados de las operaciones de la Sociedad en el desempeño normal de su actividad. La Sociedad no tenía contratadas al cierre de los ejercicios 2022 y 2021 operaciones de cobertura del riesgo de tipo de cambio. Los administradores consideran que las posibles oscilaciones en la cotización de las principales divisas con las que opera la Sociedad y el grupo que lidera no supondrían un impacto relevante sobre la cuenta de pérdidas y ganancias.

14. Administraciones públicas y situación fiscal

14.1. Saldos corrientes con las administraciones públicas


La composición de los saldos corrientes con las administraciones públicas es la siguiente:

Saldos deudores

	Euros	
	2022	2021
Hacienda Pública deudora por IVA	89.646	1.449.229
	89.646	1.449.229

Saldos acreedores

	Euros	
	2022	2021
Hacienda Pública acreedora por IVA	894.181	13.429
Retenciones por IRPF	305.957	202.603
Hacienda Pública acreedora por IS	2.063.248	2.931.163
Organismos de la Seguridad Social acreedores	621.619	610.149
	3.885.005	3.757.344



D. Francisco V. Guillén Chico
Presidente del consejo de administración

14.2. Conciliación resultado contable y base imponible fiscal

La conciliación entre el resultado contable y la base imponible de Impuesto sobre Sociedades es la siguiente:

Ejercicio 2022

	Euros			
	Cuenta de pérdidas y ganancias		Ingresos y gastos directamente imputados al patrimonio	Total
Saldo de ingresos y gastos del ejercicio	10.278.365		10.440	10.288.805
Impuesto sobre Sociedades	3.143.343	-	3.480	3.146.823
Diferencias permanentes:				
Liberalidades y otros	124.521	-	-	124.521
Diferencias temporales:				
Con origen en ejercicios anteriores-				
Reversión libertad amortización I+D 2020	245.840	-	-	245.840
Reversión amortización 2013-2014	-	(102.551)	-	(102.551)
Ingresos y gastos por patrimonio	-	-	(13.920)	(13.920)
Dividendos exentos	-	(119.414)	-	(119.414)
Reserva de capitalización	-	(450.000)	-	(450.000)
Base imponible fiscal				13.120.104
Cuota íntegra (al 25%)				3.280.026
Deducción innovación tecnológica 2022				(116.818)
Otras deducciones				(57.516)
Cuota líquida				3.105.692
Retenciones y pagos a cuenta				(1.042.444)
Hacienda pública acreedora (deudora) por impuesto de sociedades				2.063.248


D. Francisco V. Guillén Chico
Presidente del consejo de administración
- 41 -


MVG
F6

Ejercicio 2021

	Euros			
	Cuenta de pérdidas y ganancias		Ingresos y gastos directamente imputados al patrimonio	Total
Saldo de ingresos y gastos del ejercicio	10.990.323		7.112	10.997.435
Impuesto sobre Sociedades	3.618.643	-	2.370	3.621.013
Diferencias permanentes:				
Renta negativa transmisión de participadas	512.849	-	-	512.849
Insolvencia cuenta por cobrar con vinculada	311.468	-	-	311.468
Liberalidades y otros	285.299	-	-	285.299
Diferencias temporales:				
Con origen en ejercicios anteriores-				
Reversión libertad amortización I+D 2020	225.353	-	-	225.353
Reversión amortización 2013-2014	-	(102.551)	-	(102.551)
Ingresos y gastos por patrimonio	-	-	(9.482)	(9.482)
Reserva de capitalización	-	(118.924)	-	(118.924)
Base imponible fiscal	15.722.460			
Cuota íntegra (al 25%)	3.930.615			
Deducción innovación tecnológica 2021	(175.580)			
Otras deducciones	(6.878)			
Cuota líquida	3.748.157			
Retenciones y pagos a cuenta	(816.994)			
Hacienda pública acreedora (deudora) por impuesto de sociedades	2.931.163			

14.3. Conciliación entre resultado contable y gasto por Impuesto sobre Sociedades

	Euros	
	2022	2021
Resultado contable antes de impuestos	13.421.708	14.608.966
Diferencias permanentes	124.521	1.109.616
Diferencias permanentes	124.521	1.109.616
Diferencias temporarias	143.289	122.802
Reserva de capitalización	(450.000)	(118.924)
Dividendos	(119.413)	-
Cuota al 25%	3.280.026	3.930.615
Deducciones y retenciones	(181.770)	(191.285)
Diferencias en la imposición del ejercicio anterior	45.087	(120.687)
Deducciones y retenciones	(181.770)	(191.285)
Total gasto por impuesto reconocido en la cuenta de pérdidas y ganancias	3.143.343	3.618.643


 D. Francisco V. Guillén Chico
 Presidente del consejo de administración


 FG

14.4. Desglose del gasto por Impuesto sobre Sociedades

El desglose del gasto por impuesto de sociedades de los ejercicios 2022 y 2021 por naturaleza es el siguiente:

	Euros	
	2022	2021
Impuesto corriente	3.105.692	3.748.157
Impuesto diferido	37.651	(129.514)
Total	3.143.343	3.618.643

14.5. Ejercicios pendientes de comprobación y actuaciones inspectoras

Según establece la legislación vigente, los impuestos no pueden considerarse definitivamente liquidados hasta que las declaraciones presentadas hayan sido inspeccionadas por las autoridades fiscales o haya transcurrido el plazo de prescripción de cuatro años. Al cierre del ejercicio 2022 la Sociedad tiene abiertos a inspección los últimos cinco ejercicios para el impuesto sobre sociedades y los últimos cuatro ejercicios para los demás impuestos que le son de aplicación.

Debido a las posibles diferentes interpretaciones que pueden darse a las normas fiscales, los resultados de las inspecciones que en el futuro pudieran llevar a cabo las autoridades fiscales para los años sujetos a verificación podrían dar lugar a pasivos fiscales cuyo importe no es posible cuantificar en la actualidad de una manera objetiva. No obstante, los administradores de la Sociedad consideran que se han practicado adecuadamente las autoliquidaciones de los mencionados impuestos, por lo que, aún en caso de que surgieran discrepancias en la interpretación normativa vigente por el tratamiento fiscal otorgado a las operaciones, los eventuales pasivos resultantes, en caso de materializarse, no afectarían de manera significativa a las presentes cuentas anuales.

15. Moneda extranjera

El detalle de los saldos y transacciones en moneda extranjera más significativos (dólares) de los ejercicios 2022 y 2021, valorados al tipo de cambio de cierre y tipo de cambio medio, respectivamente, son los siguientes:

	Euros	
	2022	2021
Cuentas a cobrar	532.785	791.877
Cuentas a pagar	548.864	797.466
Efectivo	411.731	270.590
Ventas	3.210.031	2.777.234
Compras	8.845.879	12.779.868

El importe de las diferencias de cambio reconocidas en el resultado del ejercicio, se corresponden, fundamentalmente, a transacciones liquidadas en el ejercicio.



D. Francisco V. Guillén Chico
Presidente del consejo de administración



16. Ingresos y gastos

16.1. Importe neto de la cifra de negocios

El importe incluido en el epígrafe "Importe neto de la cifra de negocios" de los ejercicios 2022 y 2021 corresponde a las ventas de toldos, persianas, cerramientos y servicios complementarios.

La distribución del importe neto de la cifra de negocios correspondiente a los ejercicios 2022 y 2021, distribuida por mercados geográficos, es la siguiente:

Mercados geográficos	Euros	
	2022	2021
España	68.225.486	63.956.846
Unión europea	24.674.715	24.758.447
Resto del mundo	19.954.207	21.965.070
Total	112.854.408	110.680.363


16.2. Variación de existencias de productos terminados y en curso de fabricación



El saldo del epígrafe "Variación de existencias de productos terminados y en curso de fabricación" de los ejercicios 2022 y 2021 presenta la siguiente composición:

	Euros	
	2022	2021
Variación de existencias productos en curso	1.256.709	1.341.157
Variación de existencias producto terminado	(859.984)	3.695.714
Deterioro de producto terminado	(74.375)	(139.044)
Total	322.350	4.897.827

16.3. Aprovisionamientos

El saldo de las cuentas "Consumo de mercaderías" y "Consumo de materias primas y otras materias consumibles" de los ejercicios 2022 y 2021 presenta la siguiente composición:


D. Francisco V. Guillén Chico
Presidente del consejo de administración
- 44 -



F6

	Euros	
	2022	2021
Consumo de mercaderías:		
Compras	24.095.066	25.360.816
Variación de existencias	977.425	(3.738.481)
Total	25.072.491	21.622.335
Consumo de materias primas y otras materias consumibles:		
Compras	41.446.664	49.258.816
Variación de existencias	(165.537)	(4.636.057)
Total	41.281.127	44.622.359
Trabajos realizados por otras empresas	5.400.542	7.425.280
Total aprovisionamientos	71.754.160	73.669.974

El detalle de las compras efectuadas por la Sociedad durante los ejercicios 2022 y 2021, atendiendo a su procedencia es el siguiente:

	Euros					
	2022			2021		
	Nacional	Intra-comunitaria	Importación	Nacional	Intra-comunitaria	Importación
Compras	50.441.751	6.497.866	8.602.113	57.541.530	7.959.247	9.118.855


16.4. Gastos de personal

El detalle de este epígrafe de los ejercicios 2022 y 2021, es el siguiente:

	Euros	
	2022	2021
Sueldos y salarios	12.037.815	10.279.271
Indemnizaciones	55.191	84.424
Seguridad social	3.340.377	3.179.338
Otros gastos sociales	174.666	191.573
Total	15.608.049	13.734.606

16.5. Servicios exteriores

El desglose de este epígrafe de la cuenta de pérdidas y ganancias de los ejercicios 2022 y 2021, es el siguiente:


 D. Francisco V. Guillén Chico
 Presidente del consejo de administración
 - 45 -





	Euros	
	2022	2021
Arrendamientos y cánones	1.908.647	1.534.751
Reparaciones y conservación	893.645	998.946
Servicios de profesionales independientes	814.319	785.243
Transportes	2.217.356	2.255.693
Primas de seguro	113.745	91.410
Comisiones	137.126	109.799
Publicidad propaganda y relaciones públicas	994.058	656.381
Suministros	2.450.871	1.592.740
Otros servicios	1.347.319	942.635
Total	10.877.086	8.967.598

17. Operaciones y saldos con partes vinculadas


17.1. Saldos y transacciones con partes vinculadas

El detalle de los saldos en balance mantenidos con partes vinculadas al 31 de diciembre de 2022 y 2021, así como las transacciones realizadas con las mismas durante los ejercicios 2022 y 2021, es el siguiente:

Ejercicio 2022

Saldos	Euros		
	Empresas grupo	Empresas asociadas	Total
Créditos concedidos a largo plazo	1.769.129	-	1.769.129
Préstamos recibidos a corto plazo	(454.206)	-	(454.206)
Clientes	5.674.061	1.846.476	7.520.537
Proveedores	(1.643.295)	(11.018)	(1.654.313)

Ingresos / (Gastos)	Euros		
	Empresas del grupo	Empresas asociadas	Total
Ventas y prestaciones de servicios	26.258.702	5.259.542	31.518.244
Servicios prestados	998.177	-	998.177
Aprovisionamientos	(4.180.330)	(30.215)	(4.210.545)
Servicios recibidos	(193.854)	-	(193.854)
Ingresos financieros	33.303	109.757	143.060


 D. Francisco V. Guillén Chico
 Presidente del consejo de administración
 - 46 -





Ejercicio 2021

Saldos	Euros		
	Empresas grupo	Empresas asociadas	Total
Créditos concedidos a largo plazo	872.080	-	872.080
Clientes	5.852.111	764.084	6.616.195
Proveedores	(586.562)	-	(586.562)

Ingresos / (Gastos)	Euros		
	Empresas del grupo	Empresas asociadas	Total
Ventas y prestaciones de servicios	20.402.360	5.261.502	25.663.862
Servicios prestados	580.982	-	580.982
Aprovisionamientos	(2.596.120)	(11.125)	(2.607.245)
Servicios recibidos	(185.854)	-	(185.854)
Ingresos financieros (intereses por créditos)	15.581	-	15.581

Los saldos y operaciones mantenidas y realizadas con empresas del Grupo durante el ejercicio 2022 corresponden básicamente a transacciones asociadas a la operativa normal del negocio de la Sociedad. Durante el ejercicio 2022, los préstamos concedidos por la Sociedad a empresas del Grupo han devengado intereses por importe de 17 miles de euros (16 miles de euros durante el ejercicio 2021).


Estructura financiera


La Sociedad es cabecera de un grupo de entidades dependientes, y de acuerdo con la legislación vigente, está obligada a formular separadamente cuentas consolidadas. El grupo desarrolla parte de su actividad por medio de sus filiales, dependiendo el mercado donde opere y su posición en la cadena productiva de la producción de bienes y servicios relacionados con la actividad expuesta en la nota 1. En relación con la estructura financiera de la Sociedad, su dirección financiera controla la planificación y gestión de los recursos financieros del grupo del que es cabecera.

17.2. Retribuciones al consejo de administración y a la alta dirección

Al cierre del ejercicio 2022, el consejo de administración de la Sociedad está formado por cuatro hombres y una mujer (misma composición a cierre del ejercicio 2021), habiendo percibido dos de los consejeros (hombres) remuneraciones en concepto de sueldos, dietas y otras remuneraciones por importe de 226 miles de euros. Durante el ejercicio 2021 dos miembros del consejo de administración, hombre y mujer, percibieron retribuciones en concepto de sueldos, dietas y otras remuneraciones que ascendieron a 57 y 19 miles de euros, respectivamente.

Durante el ejercicio 2022 la alta dirección de la Sociedad, formada por siete hombres (seis hombres y una mujer durante el ejercicio 2021), de los cuales uno es miembro del consejo de administración al cierre del ejercicio, han percibido retribuciones totales por importe de 457 miles de euros (305 miles de euros en el ejercicio 2021), excluyéndose la retribución del miembro del consejo de administración. La retribución media del alta dirección durante el ejercicio 2022 ha ascendido a 71 miles de euros, no incluyéndose la retribución del miembro del consejo de administración.


D. Francisco V. Guillén Chico
Presidente del consejo de administración
- 47 -



F6

La Sociedad no ha contraído obligación alguna en materia de seguros de vida, pensiones o avales, respecto de los miembros actuales o anteriores del órgano de administración, ni con respecto a la alta dirección.

Durante el ejercicio 2022 la Sociedad ha pagado primas de seguro de responsabilidad civil por importe de 2 miles de euros (mismo importe que en el ejercicio 2021).

Durante los ejercicios 2022 y 2021 no se ha concluido, modificado o extinguido anticipadamente ningún contrato entre la Sociedad dominante y sus socios o administradores o persona que actúe por cuenta de ellos, por operaciones ajenas al tráfico ordinario de la Sociedad o que no se realice en condiciones normales.

17.3. Información en relación con situaciones de conflicto de intereses por parte de los administradores

Al cierre de los ejercicios 2022 y 2021, los administradores de la Sociedad han comunicado a la junta general de socios que no existe situación alguna de conflicto, directo o indirecto, que él o personas vinculadas a él mismo, según se define en la Ley de Sociedades de Capital, pudieran tener con el interés de la Sociedad.

18. Información sobre medio ambiente


Las operaciones de la Sociedad se rigen por leyes relativas a la protección del medioambiente y la seguridad y salud del trabajador. La Sociedad considera que cumple tales leyes y que mantiene procedimientos diseñados para fomentar y garantizar su cumplimiento. Asimismo, considera que se han adoptado las medidas oportunas en relación con la protección y mejora del medioambiente y la minimización, en su caso, del impacto medioambiental, cumpliendo con la normativa vigente al respecto.

La Sociedad posee una depuradora de la planta de pintura, registrada en el inmovilizado material, con la cual gestiona los residuos que se producen en la sección de pintura. También se mantienen instalaciones destinadas al tratamiento de aguas residuales para la minimización de las externalidades que pudieran incrementar el gasto de agua o el incremento de los residuos en ellas contenidos. Adicionalmente, durante el ejercicio 2009 se puso en funcionamiento una planta de generación fotovoltaica para la generación de energía eléctrica que minimiza el impacto medioambiental de la Sociedad y entendemos tiene efectos positivos en la protección y mejora de medioambiente.

El precio de adquisición registrado en la partida de "Instalaciones técnicas y otro inmovilizado material", en el ejercicio 2022 es de 1.145 miles de euros (mismo importe en el ejercicio 2021) cuyo valor neto contable asciende a un importe de 375 miles de euros (510 miles de euros en el ejercicio 2021).

La Sociedad tiene contratado con una compañía de gestión de residuos externa, la gestión y recogida de: taladrinas de fundición, cenizas de la fundición, lodos de la depuradora de la planta de cabina, polvo cabina pintura, aceites usados, trapos y absorbentes contaminados de fundición, envases de plástico vacíos contaminados y lodos de hidrocarburos.

Los balances al 31 de diciembre de 2022 y 2021 adjuntos no incluyen provisión alguna por posibles riesgos medioambientales, dado que los administradores de la Sociedad entienden que no existen contingencias relevantes relacionadas con aspectos de esta naturaleza.



D. Francisco V. Guillén Chico
Presidente del consejo de administración

19. Otra información

Personal

El número medio de personas empleadas durante los ejercicios 2022 y 2021, detallado por categorías, es el siguiente:

	Número medio de personas	
	2022	2021
Directivos	6	10
Personal administrativo	313	169
Trabajador no cualificado	38	186
Total	357	365


Asimismo, la distribución por género al término de los ejercicios 2022 y 2021, detallada por categorías y género, es la siguiente:

Ejercicio 2022

	Número de personas empleadas al 31/12/2022		
	Hombres	Mujeres	Total
Directivos	7	-	7
Personal administrativo	263	62	325
Resto de personal cualificado	35	3	38
Total	305	65	370

Ejercicio 2021

	Número de personas empleadas al 31/12/2021		
	Hombres	Mujeres	Total
Directivos	6	1	7
Personal administrativo	134	48	182
Resto de personal cualificado	175	18	193
Total	315	67	382


D. Francisco V. Guillén Chico
Presidente del consejo de administración
- 49 -

 
MUS
F6

El número medio de personas empleadas durante los ejercicios 2022 y 2021, con discapacidad mayor o igual del 33%, desglosado por categorías, es el siguiente:

	2022	2021
Hombres	6	8
Mujeres	1	1
Total	7	9

Honorarios de auditoría

Durante el ejercicio anual terminado a 31 de diciembre de 2022 y 2021, los honorarios relativos a los servicios de auditoría de cuentas individuales y consolidadas prestados por el auditor de la sociedad, Deloitte, S.L. a la Sociedad, han sido los siguientes:

Descripción	Miles de euros	
	Ejercicio 2022	Ejercicio 2021
Servicios de auditoría de cuentas y otros servicios relacionados con la auditoría	129	78
Otros servicios de verificación	9	14
Otros servicios	-	14
Total servicios de auditoría y relacionados	138	106

Avales y garantías


Al 31 de diciembre de 2022, existían avales prestados a la Sociedad por entidades financieras ante terceros en el desarrollo habitual de su actividad por importe de 6.318 miles de euros (2.517 miles de euros en a 31 de diciembre de 2021).

La Sociedad tenía prestadas garantías a sociedades del Grupo ante entidades financieras al 31 de diciembre de 2022 en el curso ordinario de las operaciones por importe de 97 miles de euros (646 miles de euros a 31 de diciembre de 2021).

Información sobre el periodo medio de pago a proveedores

A continuación, se detalla la información requerida por la Disposición adicional tercera de la Ley 15/2010, de 5 de julio (modificada a través de la Disposición final segunda de la Ley 31/2014, de 3 de diciembre) preparada conforme a la Resolución del ICAC de 29 de enero de 2016, sobre la información a incorporar en la memoria de las cuentas anuales en relación con el periodo medio de pago a proveedores en operaciones comerciales.

	Días	
	2022	2021
Periodo medio de pago a proveedores	111	63
Ratio de operaciones pagadas	119	55
Ratio de operaciones pendientes de pago	59	94


D. Francisco V. Guillén Chico
Presidente del consejo de administración

	Euros	
	2022	2021
Total pagos realizados	117.808.908	113.422.376
Total pagos pendientes	17.416.419	27.947.013

La Sociedad ha realizado el pago de 4.968 facturas que representan un volumen de operaciones de 19.554 miles de euros en un plazo inferior a 60 días, representando un 38% del total de facturas de compra y un 17% del importe total de las compras del ejercicio 2022. Existen acuerdos con proveedores que otorgan a la Sociedad un plazo de pago superior a 60 días para determinadas operaciones comerciales.

Conforme a la Resolución del ICAC, para el cálculo del período medio de pago a proveedores se han tenido en cuenta las operaciones comerciales correspondientes a la entrega de bienes o prestaciones de servicios devengadas desde la fecha de entrada en vigor de la Ley 31/2014, de 3 de diciembre y de la Ley 18/2022, de 28 de septiembre.

Se consideran proveedores, a los exclusivos efectos de dar la información prevista en esta resolución, a los acreedores comerciales por deudas con suministradores de bienes o servicios, incluidos en las partidas "Proveedores" y "Acreedores comerciales y otras deudas" del pasivo corriente del balance.

Se entiende por "Período medio de pago a proveedores" el plazo que transcurre desde la entrega de los bienes o la prestación de los servicios a cargo del proveedor y el pago material de la operación.

El plazo máximo legal de pago aplicable a la Sociedad en el ejercicio 2022 según la Ley 11/2013 de 26 de julio, que desarrolla la Ley 3/2004, de 29 de diciembre, por la que se establecen medidas de lucha contra la morosidad en las operaciones comerciales, es de 30 días, excepto que exista un acuerdo entre las partes, en cuyo caso el plazo máximo sería de 60 días.


Acuerdos fuera de balance

Los administradores de la Sociedad consideran que no existen acuerdos que no figuren en balance y sobre los que no se haya incorporado información en otra nota de la presente memoria, en su caso, que resulten significativos para determinar la posición financiera de la Sociedad.

20. Hechos posteriores

En el contexto del plan estratégico del Grupo al que pertenece para aumentar su penetración en el mercado norteamericano, durante el mes de febrero de 2023 la Sociedad ha adquirido el 100% de las participaciones de una sociedad ubicada en Florida cuya actividad es similar a la del Grupo por importe de 1.603 miles de euros, de los cuales ya se había desembolsado 164 mil euros con anterioridad al cierre del ejercicio.

Sax, 31 de marzo de 2023


 D. Francisco V. Guillén Chico
 Presidente del consejo de administración
 - 51 -


 KMG
 7/6

Gaviota Simbac, S.L.

Informe de gestión del ejercicio anual terminado el 31 de diciembre de 2022


En cumplimiento de lo dispuesto en los artículos 253 y 262 de la Ley de Sociedades de Capital, nos complace dirigirnos a Uds. para hacerles una exposición fiel sobre la evolución de los negocios y la situación de la Sociedad durante el ejercicio cerrado al 31 de diciembre de 2022.

Evolución de los negocios y situación de la Sociedad

La Sociedad es cabecera de un grupo de sociedades, Grupo Gaviota, dedicado a la fabricación y comercialización de accesorios de persianas, sistemas de toldos y acristalamientos entre otras actividades, con una decidida vocación internacional y que actualmente se encuentra presente en más de 79 países con un plan activo de expansión. Si bien el ejercicio 2022 ha sido afectado por importantes efectos macroeconómicos como la invasión de Ucrania por el ejército ruso, la evolución al alza de los tipos de interés y la inflación, la sociedad ha aumentado sus ingresos alcanzando los 112,9 millones de euros. Adicionalmente, la Sociedad ha realizado inversiones relevantes que han permitido al Grupo que encabeza aumentar de forma significativa sus ingresos y resultados durante el ejercicio.

La Sociedad presenta sus resultados de acuerdo con el marco normativo de información financiera aplicable al Grupo. No obstante, la Sociedad monitoriza las siguientes magnitudes para proporcionar información adicional que favorezca la comparabilidad y comprensión de su información financiera, y facilite la toma de decisiones y evaluación del rendimiento de la Sociedad. A continuación, se describen las magnitudes más relevantes:

	Miles de euros	
	2022	2021
Ventas	112.854	110.680
Otros ingresos	1.712	1.289
Aprovisionamientos	(71.432)	(68.772)
Gastos de personal	(15.608)	(13.735)
Trabajos realizados por el grupo para su activo	578	24
Otros gastos de explotación	(10.965)	(9.078)
Gastos de puesta en marcha de nuevas líneas de negocio	1.039	-
EBITDA	18.178	20.408


D. Francisco V. Guillén Chico
Presidente del consejo de administración

Concepto	Definición y coherencia	Miles de euros	
		2022	2021
EBITDA (Beneficio Bruto de explotación) (a)	Beneficio / (Pérdida) operativo	13.960	18.173
	Amortizaciones	2.517	2.231
	Deterioros	(354)	(381)
	Otros resultados	1.016	385
	Otros gastos considerados como no recurrentes: (b)	1.039	-
	- Otros gastos de explotación	469	-
	- Gastos de personal	570	-
Total EBITDA		18.178	20.409

(a) Beneficio / (Pérdida) operativo excluyendo (i) amortizaciones y deterioro y resultados por enajenaciones de inmovilizado y (ii) resultados operativos no recurrentes.

(b) Gastos de puesta en marcha de las líneas de negocio de mobiliario de exterior y ventana de PVC.

Concepto	Definición y coherencia	Miles de euros	
		2022	2021
Deuda Financiera Neta (c)	Deuda financiera:		
	- No corriente: deudas con entidades de crédito	19.181	18.913
	- Corriente: deudas con entidades de crédito	17.372	17.116
	- No corriente: pasivos por arrendamiento	289	76
	- Corriente: pasivos por arrendamiento	80	21
	- Deuda por adquisiciones y otros pasivos	5.368	672
	Activos financieros - Créditos a empresas del grupo	(1.528)	(872)
	Tesorería, otros activos líquidos equivalentes y otros activos financieros	(13.033)	(17.322)
Total Deuda Financiera Neta		27.729	18.604

(c) Endeudamiento financiero de la Sociedad menos las cuentas a pagar a proveedores de Inmovilizado y la tesorería y otros activos líquidos equivalentes.


Los principales riesgos comerciales a los que se enfrenta la Sociedad dependen de la evolución de la demanda tanto nacional como internacional, de la evolución de los precios de las materias primas y de otros gastos necesarios para su actividad (transporte principalmente), así como el desarrollo de nuevos productos de distintos materiales y calidades. La Sociedad está aumentando su internacionalización y la de su red comercial, lo que permite una menor dependencia de determinados mercados, y adicionalmente están invirtiendo en la realización de proyectos de investigación y desarrollo que le permitirán, a juicio de sus administradores, incrementar tanto la competitividad como la gama de productos que lanzan al mercado anualmente.

Riesgos e incertidumbres

La dirección financiera de la Sociedad, centraliza la gestión de los riesgos financieros tanto de la Sociedad como de sus sociedades participadas, teniendo establecidos los mecanismos necesarios para controlar la exposición a las variaciones en los tipos de interés, así como a los riesgos de crédito y liquidez. A continuación, se indican los principales riesgos financieros que impactan a la Sociedad:

a) Riesgo de crédito:

Con carácter general la Sociedad mantiene su tesorería y activos líquidos equivalentes en entidades financieras de elevado nivel de prestigio. En relación con el riesgo de crédito con clientes hay que indicar que


D. Francisco V. Guillén Chico
Presidente del consejo de administración

no existe una concentración significativa. La Sociedad monitoriza constantemente el crédito concedido a sus clientes asignándoles un riesgo en base a la experiencia y a la evaluación económica que se realiza internamente de los mismos. Los principales activos financieros de la Sociedad son saldos de efectivo en cuentas corrientes bancarias, deudores comerciales y otras cuentas a cobrar.

b) Riesgo de liquidez:

Con el fin de asegurar la liquidez y poder atender todos los compromisos de pago que se derivan de su actividad, la Sociedad dispone de la tesorería que muestra su balance, así como de las líneas crediticias y de financiación que se detallan en la memoria. Para la gestión del riesgo de liquidez, se identifican a las necesidades de financiación genéricas a medio y largo plazo, así como el modo de abordar las mismas, estableciéndose la estructura del capital (fondos propios/fondos ajenos) que se considera más adecuada para las necesidades de la Sociedad y para la creación de valor.

c) Riesgo de mercado:

La Sociedad tiene contratada la mayoría de su deuda a tipos de interés fijo y, por tanto, la tesorería y la deuda financiera de la Sociedad están expuestas de manera limitada al riesgo de tipo de interés. La política de gestión del riesgo tiene por objetivo limitar y controlar las variaciones de tipo de interés sobre el resultado y los flujos de caja, manteniendo un adecuado coste global de la deuda. Por ello, el riesgo de tipo de interés de los flujos de efectivo no es significativo. La Sociedad no contrata productos financieros derivados.

Respecto al riesgo de tipo de cambio, éste se corresponde, fundamentalmente, con los cobros derivados de las operaciones de la Sociedad en el desempeño normal de su actividad. La Sociedad no tenía contratadas al cierre de los ejercicios 2022 y 2021 operaciones de cobertura del riesgo de tipo de cambio. Los administradores consideran que las posibles oscilaciones en la cotización de las principales divisas con las que opera la Sociedad no supondrían un impacto relevante sobre la cuenta de pérdidas y ganancias consolidada.

Instrumentos financieros


La Sociedad no ha utilizado durante el ejercicio 2022 instrumentos financieros derivados para cubrir los riesgos a los que se encontraban expuestas sus actividades, operaciones y flujos de efectivo futuros.

Personal

La plantilla media de la Sociedad ha experimentado una disminución, contando con 357 empleados en el ejercicio 2022 (365 en el ejercicio 2021). Durante el ejercicio 2022 no se han producido hechos relevantes en relación a cuestiones relativas al personal del Grupo y al cumplimiento de reglas en materia de igualdad y no discriminación y discapacidad.

Periodo medio de pago

En base a la Disposición final segunda de la Ley 31/2014, de 3 de diciembre, por la que se modifica la Ley de Sociedades de Capital, se informa de que el periodo medio de pago (PMP) a proveedores del ejercicio 2022 ha sido de 111 días.


D. Francisco V. Guillén Chico
Presidente del consejo de administración

Aspectos medioambientales

Las operaciones de la Sociedad se rigen por leyes relativas a la protección del medioambiente y la seguridad y salud del trabajador. La Sociedad considera que cumple tales leyes y que mantiene procedimientos diseñados para fomentar y garantizar su cumplimiento. Asimismo, considera que se han adoptado las medidas oportunas en relación con la protección y mejora del medioambiente y la minimización, en su caso, del impacto medioambiental, cumpliendo con la normativa vigente al respecto.

La Sociedad posee una depuradora de la planta de pintura, registrada en el inmovilizado material, con la cual gestiona los residuos que se producen en la sección de pintura. También se mantienen instalaciones destinadas al tratamiento de aguas residuales para la minimización de las externalidades que pudieran incrementar el gasto de agua o el incremento de los residuos en ellas contenidos. Adicionalmente, durante el ejercicio 2009 se puso en funcionamiento una planta de generación fotovoltaica para la generación de energía eléctrica que minimiza el impacto medioambiental de la Sociedad y entendemos tiene efectos positivos en la protección y mejora de medioambiente.

El precio de adquisición registrado en la partida de "Instalaciones técnicas y otro inmovilizado material", en el ejercicio 2022 es de 1.145 miles de euros (mismo importe en el ejercicio 2021) cuyo valor neto contable asciende a un importe de 375 miles de euros (510 miles de euros en el ejercicio 2021).

La Sociedad tiene contratado con una compañía de gestión de residuos externa, la gestión y recogida de: taladrinas de fundición, cenizas de la fundición, lodos de la depuradora de la planta de cabina, polvo cabina pintura, aceites usados, trapos y absorbentes contaminados de fundición, envases de plástico vacíos contaminados y lodos de hidrocarburos.

Los balances al 31 de diciembre de 2022 y 2021 adjuntos no incluyen provisión alguna por posibles riesgos medioambientales, dado que los administradores de la Sociedad entienden que no existen contingencias relevantes relacionadas con aspectos de esta naturaleza.

Operaciones con acciones propias


Durante el ejercicio 2022 la Sociedad no ha realizado operaciones con acciones propias.

Acontecimientos posteriores al cierre

En el contexto del plan estratégico del Grupo al que pertenece para aumentar su penetración en el mercado norteamericano, durante el mes de febrero de 2023 la Sociedad ha adquirido el 100% de las participaciones de una sociedad ubicada en Florida cuya actividad es similar a la del Grupo por importe de 1.603 miles de euros, de los cuales ya se había desembolsado 164 mil euros con anterioridad al cierre del ejercicio.

Estado de información no financiera

La información financiera de la Sociedad se integra en las cuentas anuales consolidadas que formulan sus administradores. Las cuentas anuales consolidadas de Gaviota Simbac, S.L., que se formulan acompañadas del Informe de Gestión Consolidado del Grupo y del Estado de Información No Financiera incluyen toda la información de la Sociedad requerida por la normativa legal vigente. Por dicho motivo el presente informe de gestión no incluye el Estado de Información No Financiera de la Sociedad.



D. Francisco V. Guillén Chico
Presidente del consejo de administración



Formulación de cuentas anuales e informe de gestión

En cumplimiento de la normativa mercantil vigente, el consejo de administración de **GAVIOTA SIMBAC, S.L.** formula las cuentas anuales, que comprenden el balance, la cuenta de pérdidas y ganancias, el estado de cambios en el patrimonio neto, el estado de flujos de efectivo, la memoria, así como el informe de gestión, correspondiente al ejercicio anual terminado el 31 de diciembre de 2022. Dichas cuentas anuales están firmadas en todas sus hojas por el presidente del consejo, firmando en esta última hoja la totalidad de los consejeros, que son los siguientes:

Sax, a 31 de marzo de 2023

El consejo de administración



María Luisa Guillén Chico



Francisco V. Guillén Chico
Presidente del consejo

Christian Dujardin



Iván Jesús Pérez Romero



Wilfrid Yann Fernand Le Naour

Valérie Leroy